

# Ključ viljuškasto-okasti sa čegrtaljkom, za bezbedan rad na visini

160/2-H



## Profili







## Opis proizvoda

- materijal: premium hrom-vanadijum čelik
- kovan, u potpunosti kaljen i ojačan

## Prednosti:

- čegrtaljka: dvosmerna, smer zavrtnja/odvrtanja podešava se pomoću dugmeta
- "Zaustavni" prsten na okastom delu ključa sprečava proklizavanje ključa sa matice i pozicionira ga nazad na maticu.
- Omogućava brzo i lako pritezanje matice i sigurno i precizno pozicioniranje ključa na maticu.
- neodvojiv metalni prsten
- na svakom komadu alata je označena njegova masa
- veličina prstenova omogućava kačenje dva karabinjera
- prilagođavanje alata za rad na visini je izvedeno tako da ne utiče na njegove osnovne funkcije ili da taj uticaj bude minimalan
- klizni metalni prsten ni na koji način ne ometa korišćenje ključa




		L	B2	B1	A2	A1	
626389	8	134	17,1	16,7	8,4	4,7	41
626390	9	158	21	21	8,4	5,5	68
626391	10	158	21	21	8,4	5,5	66
626392	11	164	22,6	23	9,7	6	77
626393	12	167	23,8	25	9,7	6,2	87
626394	13	177	24,9	27,5	9,7	6	101
626395	14	189	27	29	10,1	7	120
626396	15	198	28,1	31,5	11,7	7,2	148
626397	16	204	29,9	33	11,7	7,5	166
626398	17	224	31,9	34,9	11,7	8	207
626399	18	245	34,4	38,9	12	8,8	249
626400	19	245	34,4	38,9	19	12	247
626401	21	280	45,7	42,6	14,2	9,5	399
626402	22	280	45,7	42,6	14,2	9,5	378
626403	24	310	51,7	46,5	14,7	10	484

\* Fotografije proizvoda su simbolične. Sve dimenzije su u mm, a težina u gramima. Sve navedene dimenzije mogu odstupati u granicama tolerancija.


Upotreba (slike)




Karabinjer na veznom elementu kači se za prsten na alatu. Svaki prsten je dovoljno veliki da primi istovremeno dva karabinjera.




Karabinjer na veznom elementu štiti se od otvaranja putem navrtke.



Pre skidanja alata sa pojasa potrebno je odvrnuti navrtku na karabinjeru.



Otvorite karabinjer na pojasu i skinite alat sa karabinjera. Alat je sada spreman za upotrebu.



Slika prikazuje pravilno kačenje alata za vezni element. Okačite alat za pojas, idući koracima u obrnutom redosledu.



Koristeći se izbijačem nasadnih ključeva (art. 1111) pritisnite pin u rupi i skinite ključ sa čegrtaljke, a zatim stavite drugi ključ ili produžetak.

## Pravilna upotreba



- Always change tools in secure areas where there is no risk of falling tools.
- Always use tools with Unior carabiners and never use carabiners with a diameter less than 6mm.
- Tools being used at height should regularly be checked for damage and that there is no damage to lanyards, carabiners, attachment rings or belts.



- Don't use tools without attaching them to your work belt when working at height.
- Don't use and fix damaged tools.
- Don't exceed maximum weight of 2.3kg for individual tools that a worker can attach to their belt.

## Bezbednost (slike)



## Najčešće postavljana pitanja

### Možemo li alat za rad na visini koristiti kao standardan alat?

Alat za rad na visini ima istu upotrebu kao običan alat, samo što se ovom alatu dodaje neodvojiv metalni prsten.

### Da li navedena težina alata za bezbedan rad na visini uključuje i težinu prstena?

Težina označena na alatu uključuje i težinu metalnog prstena.