

Ключ кованый комбинированный с храповиком, для безопасной работы на высоте

160/2-Н



Профили



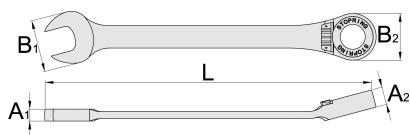
Описание товара




- материал: хромованадиевая сталь Premium
- целиком подвергнут закалке с высоким отпуском

Преимущества:

- Храповик работает в обоих направлениях, направление вращения изменяется при помощи флажка
- стопорное кольцо предотвращает соскальзывание ключа с гайки
- обеспечивает быстрое и лёгкое затягивание гайки без причинения вреда пользователю, а также быстрое и точное позиционирование ключа на гайку
- Несъемное металлическое кольцо на заклепке.
- Вес инструмента указан на каждом инструменте.
- Размер кольца на инструментах позволяет закрепить 2 карабина.
- Инструменты Unior для работы на высоте были спроектированы с сохранением основных функций, эргономики и применимости инструментов.

- Скользящее металлическое кольцо не затрудняет использование как рожковой, так и накидной частей ключа.



		L	B2	B1	A2	A1	
626389	8	134	17,1	16,7	8,4	4,7	41
626390	9	158	21	21	8,4	5,5	68
626391	10	158	21	21	8,4	5,5	66
626392	11	164	22,6	23	9,7	6	77
626393	12	167	23,8	25	9,7	6,2	87
626394	13	177	24,9	27,5	9,7	6	101
626395	14	189	27	29	10,1	7	120
626396	15	198	28,1	31,5	11,7	7,2	148
626397	16	204	29,9	33	11,7	7,5	166
626398	17	224	31,9	34,9	11,7	8	207
626399	18	245	34,4	38,9	12	8,8	249
626400	19	245	34,4	38,9	19	12	247
626401	21	280	45,7	42,6	14,2	9,5	399
626402	22	280	45,7	42,6	14,2	9,5	378
626403	24	310	51,7	46,5	14,7	10	484

* Изображения продуктов носят демонстрационный характер. Все размеры указаны в миллиметрах, вес в граммах.

Использование (картинки)



Карабин стропа крепится на кольце инструмента. Кольца на инструментах достаточно велики для присоединения двух карабинов.



Карабин стропа необходимо защитить от открывания фиксирующим кольцом.



Перед снятием инструмента с пояса открутите фиксирующее кольцо карабина на поясе.



Откройте карабин на поясе и снимите с него инструмент с прикрепленной к нему стропой. Инструмент готов к использованию.



Правильное крепление инструмента к стропе. При необходимости вернуть инструмент на пояс повторите описанные действия в обратном порядке.



Используя ключ для смены торцевых головок (артикул 1111), вдавите штифт в отверстие, одновременно снимая головку с приводного квадрата трещотки, после чего установите другую головку или удлинитель.

Советы по безопасности



- Always change tools in secure areas where there is no risk of falling tools.
- Always use tools with Unior carabiners and never use carabiners with a diameter less than 6mm.
- Tools being used at height should regularly be checked for damage and that there is no damage to lanyards, carabiners, attachment rings or belts.



- Don't use tools without attaching them to your work belt when working at height.
- Don't use and fix damaged tools.
- Don't exceed maximum weight of 2.3kg for individual tools that a worker can attach to their belt.

Безопасность (картинки)



Часто задаваемые вопросы

Можно ли использовать инструмент для работы на высоте как обычный инструмент?

Инструмент для работы на высоте настолько же удобен в использовании, как и обычный инструмент, за исключением того, что к этому инструменту добавлено несъемное металлическое кольцо на заклепке.

Включает ли указанный вес инструмента для безопасной работы на высоте вес металлического кольца?

Вес, указанный на инструменте, включает вес металлического кольца.