

Прилагодлив клуч, за безбедна работа на височина

250/1-H



Profiles

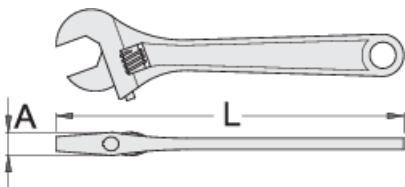







Product features

- материјал: специјален плус хром ванадиум
- кован, целосно појачан и кален
- завршна површина: хромирана според ISO 1456: 2009
- полиран врв
- со мерна скала
- изработен по стандард ISO 6787

Предности:

- тежината е означена на секоја од алатките



			L	A		
626106	200	8"	205	14,4	24	272
626107	250	10"	254	16,9	27	458
626108	300	12"	303,5	19,1	34	709
626109	380	16"	375	23,8	41	1309
626162	450	18"	458,5	26,3	48	1725

* Сликите на производите се симболични. Сите димензии се во мм, тежината е во грамови. Сите наведени димензии може да се разликуваат во ниво на толеранција

Usage (pictures)



Карабинот на појасот е прикачен на прстенот на алатот. Прстените на алатот се доволно големи за да прифатат 2 карабини.



Карабинот на ременот треба да биде заштитен од отворање со помош на прстен за заклучување.



Пред да ја извадите алатката од ременот, одвртете го прстенот за заклучување на карабинот на ременот.



Отворете го карабинот на ременот и отстранете го алатот, кој е прицврстен на ременот. Алатот сега е подготвен за употреба.



Точно прицврстување на алатот на ременот. Вратете ја алатката во ременот следејќи ги чекорите во обратен редослед.



Користејќи го отстранувачот на приклучот (член 1111) притиснете ја игличката во дупката додека го вадите приклучокот од квадратниот погон и потоа вклучето го приклучокот или додатокот.

Safety tips



- Always change tools in secure areas where there is no risk of falling tools.



- Don't use tools without attaching them to your work belt when working at height.

- Always use tools with Unior carabiners and never use carabiners with a diameter less than 6mm.
- Tools being used at height should regularly be checked for damage and that there is no damage to lanyards, carabiners, attachment rings or belts.

- Don't use and fix damaged tools.
- Don't exceed maximum weight of 2.3kg for individual tools that a worker can attach to their belt.

Safety (pictures)



Frequently asked questions

Can we use a tool for working at height as a normal tool?

A tool for working at height has the same usability as a normal tool, except that a non-removable riveted metal buckle is added to this tool.

Does the stated weight per tool for safe work at height also include the weight of the metal ring?

The weight of the tool marked on the tool, included also weight of metal ring