

Ключ раздвижен, за безопасна работа на височини

250/1-H



Профили

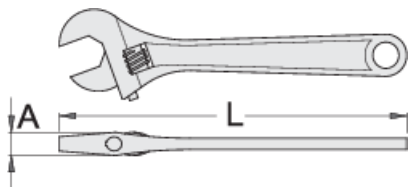


Параметри на продукта

- материал: хром-ванадий
- ковани, изцяло закалени
- хромиран в съответствие със стандарт EN 12540
- полирана глава
- със скала
- изработен в съответствие със стандарт ISO 6787

Предимства:








- теглото на инструмента е отбелязано на всеки инструмент



L

A




						
626106	200	8"	205	14,4	24	272
626107	250	10"	254	16,9	27	458
626108	300	12"	303,5	19,1	34	709
626109	380	16"	375	23,8	41	1309
626162	450	18"	458,5	26,3	48	1725

* Снимките на продуктите са символични. Всички размери са в мм., теглото е в грамове .


Употреба (снимки)



Карабинерът на ремъка е прикрепен към пръстена на инструмента. Пръстените на инструментите са достатъчно големи, за да приемат 2 карабини.



Карабинерът на ремъка трябва да бъде защитен срещу отваряне с помощта на заключващ пръстен.



Преди да извадите инструмента от колана, развийте заключващия пръстен на карабината на колана.



Отворете карабинера на колана и извадете инструмента, който е прикрепен към ремъка. Инструментът вече е готов за употреба.



Закрепете инструмента правилно към ремъка. Свържете ремъка към колана, като следвате стъпките за сваляне, но в обратен ред.



С помощта на устройството за отстраняване на вложката (артикул 1111) натиснете щифта в отвора, докато изваждате вложката от квадратното задвижване на тресчотката и след това поставете друга вложка или удължител.

Съвети за безопасност



- Винаги сменяйте инструментите в защитени зони, където няма риск от падане на инструменти.
- Винаги използвайте инструменти с карабини Unior и никога не използвайте карабини с диаметър по-малък от 6 мм.
- Инструментите, които се използват на височина, трябва редовно да се проверяват за повреди и дали няма повреди по ремъците, карабините, пръстените за закрепване или коланите.

- Не използвайте инструменти, без да ги прикрепите към работния си колан, когато работите на височина.
- Не използвайте и не поправяйте повредени инструменти.
- Не превишавайте максималното тегло от 2,3 кг за отделни инструменти, които работникът може да прикрепи към колана си.

Безопасност (снимки)



Често задавани въпроси

Можем ли да използваме инструмент за работа на височина като нормален инструмент?
 Инструментът за работа на височина има същата използваемост като обикновен инструмент, с изключение на това, че към този инструмент е добавена несваляема метална катарам.

Посоченото тегло на инструмент за безопасна работа на височина включва ли и теглото на металния пръстен?

Теглото, отбелязано върху инструмента, включва и металния пръстен.