

# Univerzalni alat za kvačilo

2206



## Profili



## Opis proizvoda

- alat je dizajniran za većinu vozila sa kvačilom sa jednim diskom
- za kvačila od 15-28 mm
- jednostavni i lagani za upotrebu
- ovaj alat je jedini univerzalni alat za kvačilo kojim se njegovi delovi dovode u osu. To se obavlja direktno između lamele i korpe, koje se spajaju ovim alatom. Nakon poravnanja alat se izvlači, a oba dela kvačila su spojena u osi.

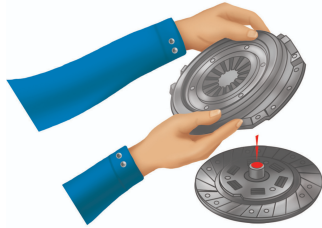



619730

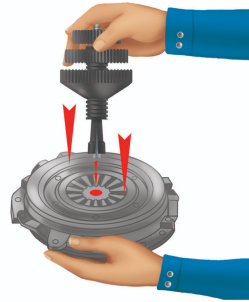


211

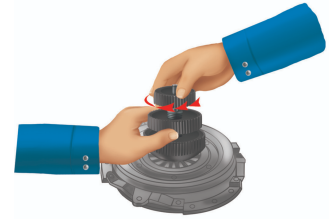
## Upotreba (slike)



postavite korpu kvačila na lamelu




oslobodite najveći točkić (3) i okrećite ga dok ne dodirne točkić (2). Održavajući položaj regulacionog vijka, odvrnite najmanji točkić (1) i dovedite ga da se osloni na točkić (2). Postavite alat u centar lamele kroz korpu kvačila i pritisnite.



fiksirajte položaj točkića (2), i istovremeno okrećite najmanji točkić (1) i sve dok se ne pričvrsti konusni deo alata u centru lamele



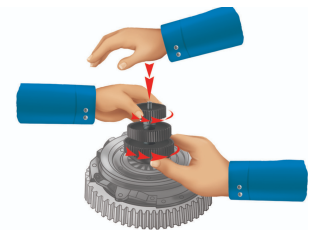
pritegnite najveći točkić (3) dok ne dodirne korpu kvačila, ali tako da korpa ne blokira točkić



ručno podesite centričnost lamele i korpe kvačila



da održite centriranost sklopa, zategnite najveći točkić (3) do korpe kvačila.



postavite kvačilo na zamajac motora i fiksirajte ga. Odvrnite najmanji točkić (3). Zatim potpuno odvrnite najveći točak (1) i potisnite da oslobodite konusni deo. Uklonite alat sa kvačila.

