

# Univerzalni centrirnik sklopke

2206



## Profili



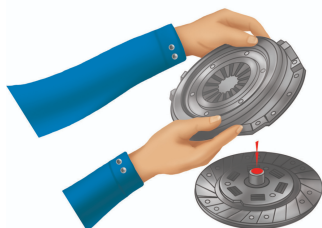

## Atributi izdelka

- za večino vozil z standardnimi sklopkami
- za sklopke od 15 do 28mm
- preprosta uporaba
- Orodje art.2206 je edino univerzalno orodje za centriranje sklopke, ki omogoča centriranje skoraj vseh standardnih tipov sklopk osebnih avtomobilov. Centriranje sklopke se izvrši direktno med ploščo sklopke in pritisno ploščo, ki se združijo z univerzalnim centrirnikom sklopke. Po odstranitvi centrirnika sklopke sta oba dela sklopke združena in soosno usklajena.

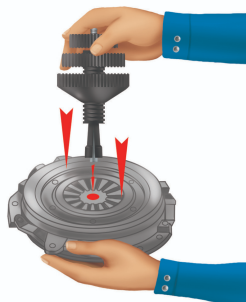


\* Slike proizvodov so simbolične. Vse dimenzije so v mm, teža v g. Vse navedene dimenzije lahko odstopajo v tolerančnih merah.

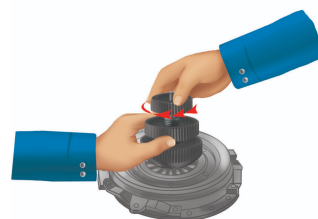
## Uporaba (slike)



Pritisno ploščo namestite na ploščo sklopke.




Ročaj (3) obračajte, dokler se ne dotika ročaja (2). Odvijte ročaj (1) in ga naslonite na ročaj (2), pri tem pa ne premikajte vijaka za nastavljanje. Orodje vstavite skozi pritisno ploščo v sredino plošče sklopke in ga potisnite navzdol.



Pridržite ročaj (2) in obračajte ročaj (1), dokler razširljivi stožec ne obstane v sredini plošče sklopke.




Privijajte ročaj (3), dokler se ne dotika pritisne plošče. Ročaja ne privijte do konca.



Ploščo sklopke ročno centrirajte na pritisno ploščo.



Pazite, da je sklop centriran, in privijte ročaj (3) proti pritisni plošči.



Sklopko namestite na vztrajnik motorja in jo pritrdite. Odvijte ročaj (3). Povsem odvijte ročaj (1) in s pritiskom sprostite razširljivi stožec. Orodje odstranite s sklopke.

