

# Scula universală de aliniere a ambreajului

2206



## Profile





## Caracteristicile produsului

- proiectată pentru majoritatea vehiculelor cu un singur ambreaj
- pentru ambreaj până la 15-28 mm
- ușor de utilizat
- Dispozitivul cu nr de art 2206 este singura scula de aliniat ambreajul pentru majoritatea ambreajelor de autoturisme. Aceasta se face direct între disc și placa de presiune utilizând dispozitivul de aliniere pentru a le monta împreună. După ce dispozitivul este retras cele două părți sunt legate și aliniată cu axele lor




\* Imaginea produsului este simbolica. Toate dimensiunile sunt exprimate în mm, greutatea în grame.

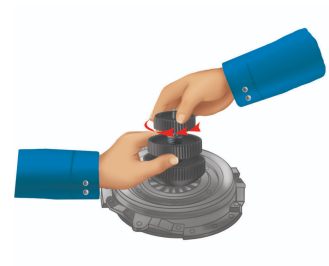
0 (pictures)



Plasati platoul arcului pe discul de ambreiaj




Rasuciti butonul (3) pana ce atinge butonul (2). Pastrand surubul regulator nemiscat, desurubati butonul (1) ca sa vina in contact cu butonul (1). Introduceti dispozitivul in centrul discului de ambreiaj, trecandu-l prin platoul arcului si apasand in jos.



Pastrand pe loc butonul (2), rasuciti butonul (1) si blocati conul expandabil in centrul discului de ambreiaj



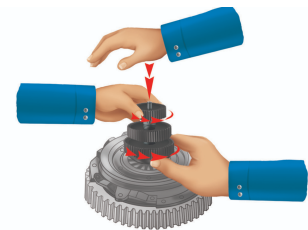
Strangeti butonul (3) pana ce atinge platoul arcului dar fara sa-l blocati



Centrati manual discul pe platoul arcului



Mentinand ansamblul bine centrat, strangeti butonul (3) contra platoului arcului



Pozitionati ambreiajul pe volantul motorului si fixati-l. Desurubati surubul (3). Desurubati complet surubul (1) si impingeti pentru a elibera conul expandabil. Scoateti unealta din ambreiaj

