

# Uniwersalny regulator sprzęgła

2206



## Profile



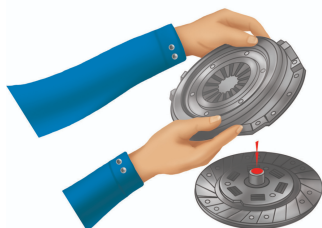

## Cechy produktu

- zaprojektowany do większości pojazdów ze sprzęgłem jednotarczowym
- do sprzęgieł o rozmiarze: 15 - 28 mm
- łatwy w użyciu
- Narzędzie No. 2206 to uniwersalny regulator sprzęgła umożliwiający wyrównanie sprzęgła w niemal każdym samochodzie osobowym. Regulacja odbywa się pomiędzy tarczą sprzęgła i dociskiem, które są łączone przy użyciu uniwersalnego regulatora sprzęgła. Po zdjęciu regulatora obie części sprzęgła są połączone i wycentrowane względem wspólnej osi.

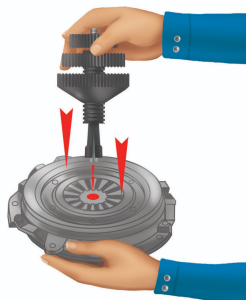


\* Przedstawiony wygląd produktu jest orientacyjny. Wszystkie wymiary są w mm, podana waga w gramach

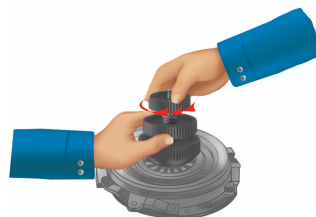
## Użycie (Obrazy)




Umieść płytę dociskową na tarczy sprzęgła.




Obracaj pokrętko (3) aż dotknie pokrętko (2). Przytrzymując śrubę regulacyjną, odkręć pokrętko (1) i ustaw je w odwrotnej pozycji do pokrętła (2). Włóż urządzenie w środek dysku poprzez docisk i wciśnij.



Przytrzymując pokrętko (2), obróć je i zablokuj wrzeciono w środku tarczy sprzęgła.




Dokręcaj pokrętko (3) aż do momentu kontaktu z tarczą sprężynową, ale tak aby nie zablokować pokrętła.



Ręcznie ustaw dysk na tarczy.



Przytrzymując przyrząd, dokręć pokrętko (3) do tarczy.



Umieść sprzęgło w kole zamachowym. Odkręć pokrętko (3). Całkowicie wykręć pokrętko (1) i naciśnij pokrętko rozszerzające. Usuń przyrząd ze sprzęgła.

