

# Univerzální vyrovnávač spojky

2206



## Profily



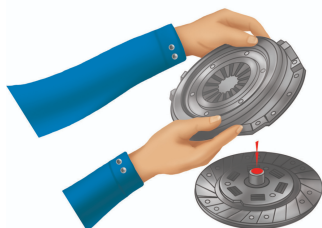

## Vlastnosti produktu

- navržen pro většinu vozidel s jednokotoučovými spojkami
- pro spojku až do 15 - 28 mm
- snadné použití
- Nástroj podle výrobku 2206 je jediný univerzální vyrovnávač spojky, který umožňuje vyrovnání téměř všech typů standardních spojek osobních vozidel. Vyrovnání se provádí přímo mezi kotoučem spojky a tlakovým kotoučem s použitím univerzálního vyrovnávače spojky, který obě součásti spojuje dohromady. Poté, co je vyrovnávač spojky odstraněn, jsou obě části spojeny a vyrovnány s ohledem na jejich osy.

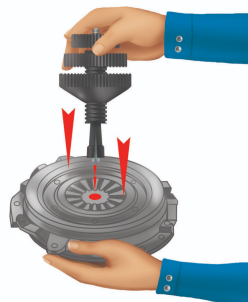


\* Obrázky produktů jsou symbolické. Všechny rozměry jsou v mm a hmotnost v gramech. Všechny uvedené rozměry se mohou lišit v toleranci.

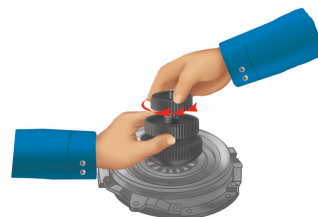
## Používání (obrázky)



Umístěte pružinu desky na spojkové lamely.




Otočte kuželovým diskem (3), až se dotkne disku (2). Držte stále regulační šroub, vyšroubujte disk (1) a podpořte jej diskem (2). Vložte přístroj do středu disku převodovky, průchodem přes talířovou pružinu a zatlačte.



Udržujte tlačítko (2) na místě, otočte tlačítkem (1) a zablokujte rozšiřující se kužel uprostřed spojkové lamely.




Utáhněte šroub (3), až se dotkne přítlačné desky, ale bez blokování knoflíku.



Ručně vycentrujte disk na přítlačnou desku.



Ujistěte se, že je nástroj vycentrován a utáhněte rukojeť (3) proti přítlačné desce.



Umístěte spojku na setrvačnick motoru a upevněte ji. Odšroubujte kuželový disk (3). Zcela vyšroubujte (1) a zatlačte pro uvolnění kužele. Vyjměte nástroj ze spojky.

