

# Voziček za orodje Hercules z blok sistemom

940H2BLOCK



## Profili



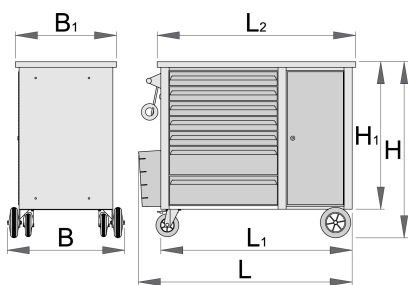
## Atributi izdelka

- material: Premium Plus pločevina
- centralno zaklepanje predalov s ključavnico in pregibnim ključem
- ključavnica s ključem vsebuje tudi obesek
- nov blokirni varnostni sistem preprečuje sočasno odpiranje več predalov. Z odprtjem enega predala se ostali zaklenejo in jih ni mogoče odpreti.
- oljno in kislinsko odporna kolesa premera 125mm, dve z zavoro, ki blokirata vrtenje in obračanje kolesa
- 100% izvlečni predali z visoko kvalitetnimi krogličnimi vodili

- sistem odpiranja in zapiranja predalov z enovito rešitvijo prijemanja predala z zgornje strani, kar nudi uporabniku sočasen prijem in odprtje predala
- predali s protizdrsko sintetično oblogo
- 7 prednjih predalov (5x L 563 x W 365 x H 70mm, 2x L 563 x W 383 x H 150mm)
- osnovne mere z ročajem in kolesi D 1182 x Š 640 x V 955 mm
- skupna prostornina predalov: 133 litrov
- vrata s ključavnico
- lesena delovna površina
- statična obremenitev vozička brez koles: 2300kg
- dinamična obremenitev vozička: 550kg
- maksimalna nosilnost prednjih predalov: 45kg
- predali kompatibilni z 1/3,2/3,3/3 SOS vložki

#### Prednosti:

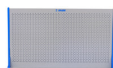
- Zadnja stran vozička je iz perforirane pločevine, ki ponuja možnost obešanja orodja s pomočjo kljukic
- Kot dodatek je na razpolago tudi nosilec razpršil, kateri omogoča shranjevanje razpršil do premera 68mm ter hrbtne vrata s ključavnico




	L	L1	L2	B	B1	H	H1	
626800	1182	1040	1080	640	550	955	800	96200

\* Slike proizvodov so simbolične. Vse dimenzije so v mm, teža v g. Vse navedene dimenzije lahko odstopajo v tolerančnih merah.

## Accessories



Stena za 940H



Garnitura pregrad za nizek predal 940E in 940EV



Garnitura 4 pregrad za 940E



Nosilec razpršil za 940H



Vrata hrbtna za 940H



Vložek SOS prazen za 920PLUS, 940E in 940EV



Vložek SOS prazen za 920PLUS, 940E in 940EV

## Rezervni deli



Set ključavnic s ključi



Vodilo kroglično za vozičke z BLOCK sistemom, 1 par



Garnitura koles

## Varna uporaba



- Preden premaknete voziček z orodjem v novo delovno območje, zaklenite vse predale.
- Ko premikate omarico na svoje delovno območje, nastavite zavore na zaskočnih kolesih.
- Pazljivo ravnajte z vozičkom, zabojem za orodje ali škatlo z orodjem.
- Vedno upoštevajte predpisano največjo nosilnost posameznih predalov in vozička kot celote.
- V spodnje predale vedno položite težje predmete
- Vedno zaprite predale, kadar jih ne uporabljate.
- Vedno upoštevajte navodila proizvajalca glede sestavljanja in popravila vašega orodja.



- Ne odpirajte dveh ali več predalov hkrati, obstaja velika verjetnost, da se prevrnejo.
- Ne mečite orodja v predal, orodje vedno položite noter.
- Odprtega predala ne uporabljajte kot delovno površino.
- Lakirane površine ne čistite s čistilom na bazi topil.
- Ne vlecite vozička z orodjem, saj ne boste mogli videti, kam ste namenjeni. Potiskajte jo pred sabo, da boste videli, kam greste.
- Vozička z orodje naložite s preveč predalniki ali zaboji za orodje; lahko se prevrne ob najbolj nepričakovanem času.
- Vozička z orodji ne premikajte, če so na vrhu ohlapna orodja ali deli.
- Vozička z orodjem ne premikajte prehitro; luknja v tleh ali morebitna strojna oprema na tleh lahko povzroči nesrečo.

- Ne preobremenjujte predalov; če nimate prostora za vsa orodja, potrebujete večji voziček za orodje.
- Ne odpirajte preveč naloženih predalov hkrati; zaprite vsak predal, preden odprete drugega. Močno naloženi odprti predali so nevarni za prevrnitev.

## Frequently asked questions

### **Kaj pomeni, da ima voziček v oznaki artikla besedo BLOCK?**

To pomeni, da ima sistem vodil, ki onemogoča, da bi lahko imeli hkrati odprta dva predala na enkrat.