

# Vozík na náradie s blokovacím systémom

940H2BLOCK



## Profiles



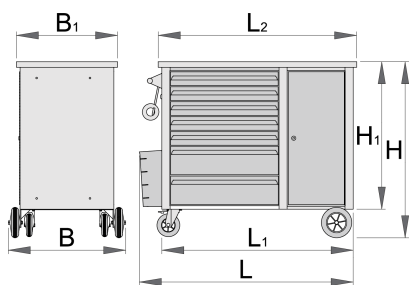
## Product features

- materiál: premium plus oceľový plech
- centrálny uzamykací systém so zámkom a skladacím kľúčom
- zámok s kľúčom vrátane penovej kľúčienky
- NOVÝ Block bezpečnostný systém zabraňuje otvoreniu viac ako jednej zásuvky naraz. Keď je jedna zásuvka otvorená, všetky ostatné zásuvky sú uzamknuté a nedajú sa otvoriť.
- kolieska odolné voči olejom a kyselinám o priemere 125 mm, dve s brzdou, ktoré blokujú pretáčanie a otáčanie kolieska
- zásuvky s klznými lištami a guľovými ložiskami

- otváranie a zatváranie zásuviek je veľmi jednoduché vďaka jednotnému riešeniu - držiak je na hornej strane zásuvky čo zaručuje užívateľovi dobré uchytanie a otvorenie zásuvky
- syntetický povlak chráni zásuvky a skrinku pred poškodením
- 7 predných zásuviek (5x L 563 x Š 365 x H 70 mm, 2x L 563 x Š 383 x H 150 mm)
- základné rozmery s držadlom a kolesami L 1182 x W 640 x H 955 mm
- celkový objem zásuviek: 133 litrov
- dvierka so zámkom
- drevená pracovná doska
- statická nosnosť vozíka bez koliesok: 2300 kg
- dynamická zaťažiteľnosť vozíkov: 550 kg
- nosnosť prednej zásuvky 45kg
- zásuvky kompatibilné so zásobníkmi nástrojov SOS 1/3, 2/3, 3/3

### Výhody:

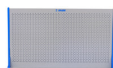
- Zadná strana vozíku z perforovaného plechu, umožňujúca zavesenie náradia pomocou háčikov
- Ako príslušenstvo je tiež k dispozícii držiak sprejov do priemeru 68mm pre jednoduché skladovanie a uzamykatelné zadné dvere




	L	L1	L2	B	B1	H	H1	
626800	1182	1040	1080	640	550	955	800	96200

\* Obrázky sú symbolické. Všetky rozmery sú v mm, hmotnosť je v g. Všetky udané rozmery sa môžu líšiť v rámci tolerancie.

## Accessories



Panel na náradie pre 940H



Sada priečok pre malé zásuvky 940E a 940EV



Priečky sada - 4 ks pre 940E



Držiak na sprej pre 940H



Zadné dvere pre 940H



Prázdny SOS zásobník pre 920PLUS, 940E a 940EV



Prázdny SOS zásobník pre 920PLUS, 940E a 940EV

## Spare parts



Set of locks with keys



Ball-bearing slide for tool carriage with BLOCK system, set of 1 pair



Set of casters

## Safety tips



- Zamknite všetky svoje zásuvky predtým, ako sa pokúsite premiestniť vozík s nástrojmi do nového pracovného priestoru.
- Po presunutí skrinky do pracovnej oblasti nastavte brzdy na uzamykacích kolieskach.
- Zaobchádzajte s vozíkmi s náradím, truhlicami s náradím alebo skrinkami na náradie s úctou.
- Vždy dodržujte predpísanú maximálnu nosnosť jednotlivých zásuviek a pojazdu ako celku.
- Ťažšie predmety vždy vkladajte do spodných zásuviek
- Keď zásuvky nepoužívate, vždy ich zatvorte.
- Vždy dodržiavajte pokyny výrobcu týkajúce sa montáže a opravy vášho náradia.



- Neotvárajte dve alebo viac zásuviek súčasne, existuje vysoká pravdepodobnosť, že sa prevrátia.
- Nehádzajte náradie do zásuvky, náradie vždy vkladajte.
- Nepoužívajte otvorenú zásuvku ako pracovnú plochu.
- Lakovaný povrch nečistite rozpúšťadlom.
- Neťahajte vozík s náradím, pretože nebudete môcť vidieť, kam smerujete. Zatlačte ho pred seba, aby ste videli, kam idete.
- Neukladajte na seba vozík s nástrojmi s príliš veľkým množstvom ďalších truhlíc alebo zásobníkov na náradie; môže sa prevrútiť v najneočakávanejšom momente.
- Nepretáčajte vozík s voľnými nástrojmi alebo časťami na vrchu vozíka.
- Nepretáčajte vozík s nástrojmi príliš rýchlo; náhodný predmet na podlahe môže spôsobiť nehodu.

- Nepreťažujte zásuvky; ak nemáte miesto pre všetky svoje nástroje, potrebujete väčší vozík na náradie.
- Neotvárajte príliš veľa naplnených zásuviek naraz; zatvorte každú zásuvku pred otvorením ďalšej. Veľmi zaťažené otvorené zásuvky sú pozvánkou na vyklápanie.

## Frequently asked questions

### **Čo to znamená, ak má vozík nástroja na štítku položky slovo BLOK?**

To znamená, že má systém vodidiel, ktorý znemožňuje mať súčasne otvorené dve zásuvky.