

Nářadový vozík Hercules se systémem block

940H2BLOCK



Profily



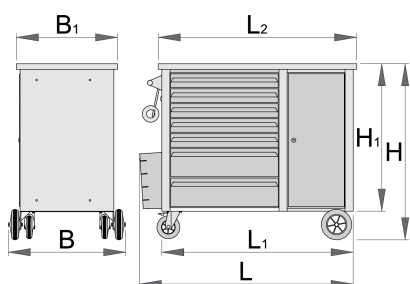
Vlastnosti produktu

- materiál: Premium Plus plech
- centrální zamykání zámekem a sklápěcím klíčem
- součástí zámku je také pěnový přívěšek na klíče
- Nový uzamykací systém zabraňuje současné otevření několika zásuvek. Při otevření jedné zásuvky, všechny ostatní zásuvky jsou zablokovány a nelze je otevřít.
- oleji a kyselinám odolná kolečka o průměru 125 mm, dvě s brzdou, která blokuje otáčení a otáčení kolečka
- výsuvné zásuvky s vysoce kvalitními kuličkovými ložisky

- systém otvírání a zavírání zásuvek je jednoduše řešen, rukojeť zásuvky umožňuje uživateli současné uchopení a otevření zásuvek vozíku.
- syntetický potah povrchu chrání zásuvky a nástroje před poškozením
- 7 předních zásuvek (5 zásuvek L 563 x W 365 x H 70mm, 2 zásuvek L 563 x W 383 x H 150mm)
- základní rozměry s držadlem a koly L 1182 x W 640 x H 955 mm
- celkový objem zásuvek: 133 litrů
- dvířka se zámkem
- dřevěná pracovní deska
- statická nosnost vozíku bez koleček: 2300 kg
- dynamická nosnost vozíků: 550 kg
- kapacita předních zásuvek: 45 kg
- zásuvky kompatibilní s SOS zásobníky nástrojů 1/3, 2/3, 3/3

Výhody:

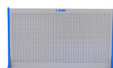
- Zadní strana vozíku z perforovaného plechu, umožňuje zavěšení náradí pomocí háčků.
- Jako příslušenství je k dispozici také držák sprejů do průměru 68mm pro snadné skladování, a zamykatelné zadní dveře.




	L	L1	L2	B	B1	H	H1	
626800	1182	1040	1080	640	550	955	800	96200

* Obrázky produktů jsou symbolické. Všechny rozměry jsou v mm a hmotnost v gramech. Všechny uvedené rozměry se mohou lišit v toleranci.

Příslušenství



Panel na náradí pro vozík Herkules 940H



sada organizérů do malé zásuvky pro art. 940E a 940V



Sada příček do zásuvek - sada 4 kusů pro vozík 940E



Držák spreje pro 940H



Zadní dveře pro 940H



náhradní SOS box na nářadí vozík 940PLUS, 940EM, 940H, 940E a 940EV



náhradní SOS box na nářadí pro vozík 920PLUS, 940E a 940EV

náhradní části



Sada zámku s klíčem



Kluzné ložisko pro vozík na nářadí se systémem BLOCK, sada 1 pár



Sada koleček

Bezpečnostní tipy



- Před pokusem o přemístění vozíku nástroje do nové pracovní oblasti zamkněte všechny zásuvky.
- Po přemístění skříně do pracovního prostoru zabrzděte zajišťovací kolečka.
- Chovejte se k vozíku na nářadí, truhlám na nářadí nebo bednám na nářadí s respektem.
- Vždy dodržujte předepsanou maximální nosnost jednotlivých zásuvek a pojezdu jako celku.
- Těžší předměty vždy vkládejte do spodních zásuvek
- Vždy zavřete zásuvky, když je nepoužíváte.
- Vždy dodržujte pokyny výrobce týkající se montáže a opravy vašeho nářadí.



- Neotevírejte dvě nebo více zásuvek současně, existuje vysoká pravděpodobnost, že se převrhnou.
- Nevhazujte nářadí do zásuvky, nářadí vždy vkládejte.
- Nepoužívejte otevřenou zásuvku jako pracovní plochu.
- Lakovaný povrch nečistěte rozpouštědlovým čističem.
- Netahejte za vozík s nářadím, protože nevidíte, kam máte namířeno. Tlačte ho před sebe, abyste viděli, kam jedete.
- Neskládejte vozík na nářadí s příliš mnoha dalšími nástavbami nebo zásobníky na nářadí; může se převrátit v nejnečekávanější dobu.
- Nepřepravujte vozík s nástroji s uvolněnými nástroji nebo díly na horní části vozíku.
- Neotáčejte vozíkem příliš rychle; díra v podlaze nebo nějaké nerovnosti na podlaze mohou způsobit nehodu.

- Nepřetěžujte zásuvky; pokud nemáte místo pro všechny své nástroje, potřebujete větší vozík na nářadí.
- Neotevírejte příliš mnoho naložených zásuvek najednou; zavřete každou zásuvku před otevřením další. Silně zatížené otevřené zásuvky jsou pozvánkou k vyklápění.

Často kladené otázky

Co to znamená, když má vozík nástroje na štítku položky slovo BLOCK?

To znamená, že má systém vodítek, který znemožňuje mít otevřené dvě zásuvky současně.