

Gereedschapswagen Hercules met BLOCK-systeem

940H2BLOCK



Profielen



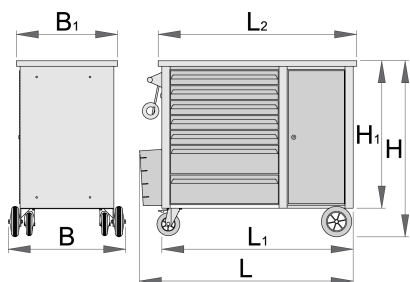
Product attributen

- materiaal: Premium Plus plaatstaal
- centrale vergrendeling met vouwsleutel
- slot met sleutel, ook schuimrubberen sleutelhanger meegeleverd
- new block safety system, prevents opening of more than one drawer at once. When one drawer is opened, all other drawers are locked and cannot be opened.
- olie- en zuurbestendige wielen met een diameter van 125 mm, waarvan één met rem, die het draaien en zwenken van het wiel blokkeert
- Uittrekbare lades met kogelgelagerde geleiders.

- Het openen en sluiten van laden is zeer eenvoudig dankzij de uniforme oplossing - een ladehandgreep aan de bovenzijde maakt een synchronische greep en opening van een slede-lade mogelijk.
- lade-interieurs bekleed met anti-slip synthetisch oppervlak
- 7 frontladen (5x L 563 x B 365 x H 70mm, 2x L 563 x B 383 x H 150mm)
- basisafmetingen met handvat en wielen L 1182 x B 640 x H 955 mm
- totaal volume van de laden: 133 liter
- deur met slot
- houten werkblad
- statisch draagvermogen van wagens zonder wielen: 2300 kg
- dynamisch draagvermogen van de wagens: 550 kg
- Lade draagvermogen: 45 Kg
- laden compatibel met SOS-gereedschapsmousse 1/3, 2/3, 3/3

Voordelen:


- De geperforeerde wand aan de achterzijde van de trolley maakt het mogelijk gereedschap aan haken te hangen.
- Mogelijke accessoires: een sproeierhouder voor het gemakkelijk opbergen van sproeiers tot 68 mm, en een achterdeur met slot.




	L	L1	L2	B	B1	H	H1	
626800	1182	1040	1080	640	550	955	800	96200

* Afbeeldingen van producten zijn symbolisch. Alle afmetingen zijn in mm, en het gewicht in grammen. Alle vermelde afmetingen kunnen variëren in tolerantie.

Accessoires



Tool rack wall for 940H



Scheidingswandenset voor kleine lade 940E en 940EV



Tussenschotjes set 4 stuks voor 940E en 940EV



Spray holder for 940H



Back door for 940H



Empty SOS tool tray for 940PLUS, 940EM, 940H, 940E and 940EV



Empty SOS tool tray for 920PLUS, 940E and 940EV

Onderdelen



Set of locks with keys



Ball-bearing slide for tool carriage with BLOCK system, set of 1 pair



Set of casters

Veiligheidstips



- Vergrendel al uw laden voordat u probeert de gereedschapswagen naar een nieuwe werkplek te rollen.
- Zet de remmen op de blokkeerwielen nadat u de kast naar uw werkplek hebt gerold.
- Behandel uw gereedschapswagen, gereedschapskist of gereedschapskist met respect.
- Volg altijd het voorgeschreven maximale draagvermogen van de afzonderlijke laden en de slede als geheel.
- Leg de zwaardere voorwerpen altijd in de onderste laden.
- Sluit lades altijd als ze niet in gebruik zijn.
- Volg altijd de instructies van de fabrikant voor de montage en reparatie van uw gereedschap.



- Open geen twee of meer laden tegelijk, de kans op omvallen is groot.
- Gooi geen gereedschap in de lade, leg het er altijd in.
- Gebruik geen geopende lade als werkblad.
- Reinig een gelakt oppervlak niet met een oplosmiddel.
- Trek geen gereedschapswagen, want dan kun je niet zien waar je heen gaat. Duw het voor je uit zodat je kunt zien waar je heen gaat.
- Stapel een gereedschapswagen niet op met te veel extra kisten of gereedschapskisten; hij kan op het meest onverwachte moment omvallen.
- Rol een gereedschapswagen niet met losse gereedschappen of onderdelen bovenop de wagen.
- Rol een gereedschapswagen niet te snel; een kuil in de vloer of wat beslag op de vloer kan een ongeluk veroorzaken.

- Overlaad de laden niet; als u geen plaats hebt voor al uw gereedschap, hebt u een grotere gereedschapswagen nodig.
- Open niet te veel geladen laden tegelijk; sluit elke lade voordat u een andere opent. Zwaar beladen geopende laden nodigen uit tot kantelen.

Veelgestelde vragen

Wat betekent het als de gereedschapswagen het woord **BLOCK op het artikeletiket heeft?**

Dit betekent dat de wagen een geleidingssysteem heeft dat het onmogelijk maakt om twee laden tegelijk te openen.