

Momentový kľúč

263



Profiles



Product features

- Presnosť: +/-3%
- stupnica pre jednoduché a bezchybné nastavenie
- zámok na nastavenie momentu
- Rýchle nastavenie - iba osem otočení pokrýva celú škálu
- použitie na obidve strany, ale vždy v smere udanom na rukoväti
- rukoväť: dvojkomponentný materiál
- dvojitá stupnica lbf.ft a NM
- Pohodlná funkcia závesu na odblokovanie a nastavenie kľúča.
- 5°pracovný uhol
- podľa ISO 6789

Záruka







- 1 ročná záruka
- Predĺžte si záruku na váš produkt (<https://uniortools.com/eng/support/product-registration>)

Dôležité!

- Momentový kľúč nepoužívajte na odťahovanie!
- Uťahovanie na dosiahnutie momentu iba v smere vyznačenom na kľúči! Nálepka ukazuje smer uťahovania!

- Predpísaný interval pre kalibráciu momentových kľúčov je 12 mesiacov alebo 5.000 meraní od dátumu poslednej kontroly.
- VŽDY nastav merací mechanizmus do východiskovej polohy po ukončení práce.
- Keď je dosiahnutý požadovaný moment, viac neufahujte.
- Momentový kľúč môže byť poškodený ak nie sú dodržané inštrukcie na používanie.



					
626765	3/8"	12 - 60	10 - 45	328	700
626766	1/2"	40 - 200	30 - 150	459	1000
626767	1/2"	60 - 340	50 - 250	679	1550

* Obrázky sú symbolické. Všetky rozmery sú v mm, hmotnosť je v g. Všetky udané rozmery sa môžu líšiť v rámci tolerancie.

Usage (pictures)



Photo (pictures)



Safety tips



- Technickú údržbu môže vykonávať len oprávnená osoba v certifikovanom servisnom stredisku.
- Náradie by mal vždy opravovať a kalibrovať certifikovaný servisný technik.
- Nástroj by sa mal používať iba na presné utiahnutie, ako je uvedené v návode na použitie.
- Pozrite si návod na obsluhu, ako správne čítať stupnicu hodnôt na náradí.
- Po zaznení spätnej väzby od nástroja prestaňte ťahovať.
- Používajte iba hlavice s rovnakým štvorcovým pohonom.
- Po použití a pred uložením vždy vráťte hodnotu na stupnici späť na 0.

Safety (pictures)

