


# Набор отвёрток, рукоятки TBI в SOS-ложементе

964/9SOS



## Профили



## Описание товара

- Размер ложемента: 188 x 364 x 30 мм
- Совместимо с тележками серии Eurostyle, Eurovision, Euromotion, Europlus and Hercules

## В комплекте:

- 4х отвёртки шлицевых, рукоятка TBI (арт. 605TBI) 0.5x3.0x80, 0.8x4.0x100, 1.0x5.5x125, 1.2x6.5x150
- 3х отвёртки крестовые PH, рукоятка TBI (арт. 615TBI) PH 0x60, PH 1x80, PH 2x100
- 1х Отвёртка крестовая PZ, рукоятка TBI (арт. 625TBI) PZ 2x100

## Ложементы SOS – преимущества:




- материал: пенополиэтиленовая пенка
- Вставки SOS сделаны из двухслойного пенополиэтилена, стойкого к грязи, бензину, маслу, нитроразбавителям, клеям и моторному маслу, которые можно легко удалить, не оставляя видимых следов (пятен). Клеи и моторные масла необходимо удалять немедленно при помощи бензина, чтобы избежать образования постоянных пятен.

- These tool trays of polyethylene foam are used for clearer and better organised tool storage in tool boxes, tool cases, the drawers of tool carriages and tool cabinets. These tool trays can be used in a wide range of temperatures, do not absorb dampness and, with normal use, have a long lifespan. They protect the tools by holding them in their own specifically designed place, thus preventing them from moving uncontrollably around in the storage area. As the positions in the tray are precisely defined and designed for each specific tool, it is also easy to establish which tools are missing.

### Почему стоит выбрать Unior:

- Unior — известный бренд в отрасли, прославившийся своей преданностью качеству и инновациям. Инструменты Unior созданы в соответствии с высочайшими стандартами, гарантируя надежность и выдающиеся характеристики.



Наименование товара	SKU	Артикул	Размеры	Количество
Набор отвёрток, рукоятки TBI в SOS-ложементе	621062	964/9SOS	-	8
Отвёртка шлицевая, рукоятка TBI		605TBI	0.5 x 3.0x80, 0.8 x 4.0x100, 1.0 x 5.5x125, 1.2 x 6.5x150	4
Отвёртка крестовая PH, рукоятка TBI		615TBI	PH 0x60, PH 1x80, PH 2x100	3
Отвёртка крестовая PZ, рукоятка TBI		625TBI	PZ 2x100	1
SOS-ложемент для отвёрток, рукоятки TBI, арт. 964/9SOS		v1964/9SOS	188x364x30	1

\* Изображения продуктов носят демонстрационный характер. Все размеры указаны в миллиметрах, вес в граммах.

## Советы по безопасности



- Use a screw holding screwdriver to get screws started in awkward, hard-to-reach areas.
- Use a stubby screwdriver in close quarters where a conventional screwdriver cannot be used.
- A rounded tip should be redressed with a file; make sure edges are straight.
- Screwdrivers used in the shop are best stored in a rack. This way, the proper selection of the right screwdriver can be quickly made.



- Don't use pliers on the handle of a screwdriver to get extra turning power. A wrench should only be used on the square shank or bolster of a screwdriver that is especially designed for that purpose.
- Don't expose a screwdriver blade to excessive heat as it may reduce the hardness of the blade.
- Don't use a screwdriver with a split or broken handle.

- Keep the screwdriver handle clean; a greasy handle is apt to cause accidents.
- A screwdriver should never be used as pry bar. If it is overstressed in this manner, the blade might break and send a particle of steel into the operator's arm or even towards his eyes.

- Don't use a regular screwdriver to check a storage battery or to determine if an electrical circuit is live.