

Serie di giraviti TBI in vassoio portautensili SOS

964/9SOS



Profili



Attributi del prodotto

- Dimensioni vassoio portautensili: 188 x 364 x 30 mm
- Compatibile con cassette della linea Eurostyle, Eurovision, Euromotion, Europlus ed Hercules (cassetti frontali)

Incluso:

- 4xgiravite piatto TBI (articoli 605TBI) dim. 0.5x3.0x80, 0.8x4.0x100, 1.0x5.5x125, 1.2x6.5x150
- 3xgiravite a croce (PH) TBI (articoli 615TBI) dim. PH 0x60, PH 1x80, PH 2x100
- 1x giravite a doppia croce (PZ) TBI (articoli 625TBI) dim.PZ 2x100

Vassoi portautensili SOS - vantaggi:




- materiale: schiuma di polietilene a bassa densità
- I vassoi SOS sono fabbricati con un doppio strato di polietilene espanso, resistente al grasso, alla benzina, al petrolio, ai diluenti nitro, alle colle e all'olio per motore, che possono essere facilmente rimossi senza lasciare residui visibili (macchie). Colle ed olio per motore devono essere rimossi immediatamente, pulendo con della benzina per evitare il formarsi di macchie permanenti.

- These tool trays of polyethylene foam are used for clearer and better organised tool storage in tool boxes, tool cases, the drawers of tool carriages and tool cabinets. These tool trays can be used in a wide range of temperatures, do not absorb dampness and, with normal use, have a long lifespan. They protect the tools by holding them in their own specifically designed place, thus preventing them from moving uncontrollably around in the storage area. As the positions in the tray are precisely defined and designed for each specific tool, it is also easy to establish which tools are missing.

Perché scegliere Unior:

- Unior è un marchio rinomato nel settore, famoso per la sua dedizione alla qualità e all'innovazione. Con un'eredità di eccellenza, gli utensili Unior sono realizzati per soddisfare gli standard più elevati, garantendo affidabilità e prestazioni eccezionali.



Nome prodotto	SKU	Articolo	Dimensioni	Quantità
Serie di giraviti TBI in vassoio portautensili SOS	621062	964/9SOS	-	8
Cacciavite piatto TBI		605TBI	0.5 x 3.0x80, 0.8 x 4.0x100, 1.0 x 5.5x125, 1.2 x 6.5x150	4
Cacciavite a croce (PH) TBI		615TBI	PH 0x60, PH 1x80, PH 2x100	3
Giravite a doppia croce (PZ) TBI		625TBI	PZ 2x100	1
Vassoio portautensili SOS per 964/9SOS		vI964/9SOS	188x364x30	1

* Le immagini dei prodotti sono puramente simboliche. Tutte le dimensioni sono in mm, peso in grammi.

Safety tips



- Use a screw holding screwdriver to get screws started in awkward, hard-to-reach areas.
- Use a stubby screwdriver in close quarters where a conventional screwdriver cannot be used.
- A rounded tip should be redressed with a file; make sure edges are straight.
- Screwdrivers used in the shop are best stored in a rack. This way, the proper selection of the right screwdriver can be quickly made.



- Don't use pliers on the handle of a screwdriver to get extra turning power. A wrench should only be used on the square shank or bolster of a screwdriver that is especially designed for that purpose.
- Don't expose a screwdriver blade to excessive heat as it may reduce the hardness of the blade.
- Don't use a screwdriver with a split or broken handle.
- Don't use a regular screwdriver to check a storage battery or to determine if an electrical

● Keep the screwdriver handle clean; a greasy handle is apt to cause accidents. circuit is live.

● A screwdriver should never be used as pry bar. If it is overstressed in this manner, the blade might break and send a particle of steel into the operator's arm or even towards his eyes.