


# Σετ κατσαβιδιών TBI σε θήκη SOS από αφρώδες πλαστικό

964/9SOS



## Προφίλ

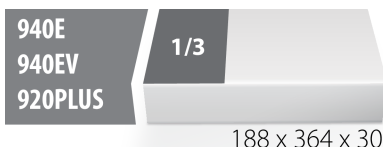





## Χαρακτηριστικά προϊόντος

- Διαστάσεις δίσκου εργαλείων: 188 x 364 x 30 mm
- Συμβατό με συρτάρια της σειράς Eurostyle, Eurovision, Euromotion, Europlus και Hercules (μπροστινά συρτάρια).

## Το σετ περιλαμβάνει:

- 4x TBI ίσια κατσαβίδια (article 605TBI) dim. 0.5x3.0x80, 0.8x4.0x100, 1.0x5.5x125, 1.2x6.5x150
- 3x κατσαβίδια σταυρού (PH) με λαβή TBI (article 615TBI) dim. PH 0x60, PH 1x80, PH 2x100
- 1x TBI κατσαβίδι rozidrive (PZ) (article 625TBI) dim.PZ 2x100



Όνομα προϊόντος	SKU	Art	Διαστάσεις	Ποσότητα
Σετ κατσαβιδιών TBI σε θήκη SOS από αφρώδες πλαστικό	621062	964/9SOS	-	8
Κατσαβίδι εγκοπής TBI		605TBI	0.5 x 3.0x80, 0.8 x 4.0x100, 1.0 x 5.5x125, 1.2 x 6.5x150	4
Κατσαβίδι σταυρού (PH) TBI		615TBI	PH 0x60, PH 1x80, PH 2x100	3
Κατσαβίδι POZIDRIV (PZ) TBI		625TBI	PZ 2x100	1
Θήκη SOS από αφρώδες υλικό για κατσαβίδια TBI		v1964/9SOS	188x364x30	1

\* Οι εικόνες των προϊόντων είναι συμβολικές. Όλες οι διαστάσεις είναι σε mm, το βάρος είναι σε γραμμάρια. Όλες οι αναφερόμενες διαστάσεις μπορεί να διαφέρουν σε ανοχές.

## Συμβουλές ασφαλείας



- Χρησιμοποιήστε ένα κατσαβίδι συγκράτησης για να ξεκινήσετε τις βίδες σε δύσκολα, δυσπρόσιτα σημεία.
- Χρησιμοποιήστε ένα κατσαβίδι νάνο σε κοντινά σημεία όπου δεν μπορείτε να χρησιμοποιήσετε ένα συμβατικό κατσαβίδι.
- Μια στρογγυλεμένη άκρη θα πρέπει να διορθωθεί με μια λίμα. βεβαιωθείτε ότι οι άκρες είναι ίσιες.
- Τα κατσαβίδια που χρησιμοποιούνται στο εργαστήριο αποθηκεύονται καλύτερα σε σχάρα. Έτσι, μπορεί να γίνει γρήγορα η σωστή επιλογή του σωστού κατσαβιδιού.
- Διατηρείτε τη λαβή του κατσαβιδιού καθαρή. μια λιπαρή λαβή μπορεί να προκαλέσει ατυχήματα.
- Ένα κατσαβίδι δεν πρέπει ποτέ να χρησιμοποιείται ως καλέμι ή λεβιές. Εάν υποστεί υπερβολική πίεση με αυτόν τον τρόπο, η λεπίδα μπορεί να σπάσει και να στείλει ένα σωματίδιο χάλυβα στο χέρι του χειριστή ή ακόμα και στα μάτια του.



- Μην χρησιμοποιείτε πένσες στη λαβή ενός κατσαβιδιού για να έχετε επιπλέον ισχύ περιστροφής. Ένα κλειδί πρέπει να χρησιμοποιείται μόνο στο τετράγωνο στέλεχος ή στη βάση ενός κατσαβιδιού που είναι ειδικά σχεδιασμένο για αυτόν τον σκοπό.
- Μην εκθέτετε τη λάμα του κατσαβιδιού σε υπερβολική θερμότητα γιατί μπορεί να μειώσει τη σκληρότητά της.
- Μην χρησιμοποιείτε κατσαβίδι με ραγισμένη ή σπασμένη λαβή.
- Μην χρησιμοποιείτε κανονικό κατσαβίδι για να ελέγξετε μια μπαταρία ή για να διαπιστώσετε εάν ένα ηλεκτρικό κύκλωμα είναι ενεργό.