

Klešta BI u SOS ulošku za alat

964/6SOS



Profili



Opis proizvoda

- Dimenzije uloška 188x364x30 mm
- Odgovara fiokama kolica iz serija Eurostyle, Eurovision, Euromotion, Europlus i Hercules (sa prednjim fiokama)

Sadržaj:

- 1 kom kombinovanih klešta (art. 406/1BI), dim. 180 mm
- 1 kom kosih sečica (art. 461/1BI), dim. 160 mm
- 1 kom. pravih špic klešta (art. 508/1BI), dim. 170 mm

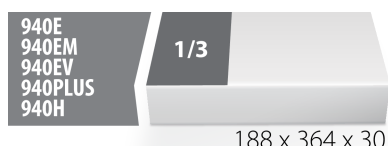
SOS ulošci za alat - prednosti:




- materijal: meka polietilenska pena
- SOS ulošci za alat izrađeni su od dvoslojne polietilenske pene, otporne na maziva, benzin, ulja, nitro razređivače, lepkove i motorno ulje - sve ovo se može lako ukloniti bez ostataka bilo kakvih vidljivih mrlja. Lepkovi i motorna ulja moraju se odmah ukloniti čišćenjem benzinom kako bi se izbegla trajna promena boje. Ovi ulošci za alat su dosta otporni u uobičajenim uslovima i ne menjaju oblik sve do temperature od 80 °C.

- Ovi ulošci od polietilenske pene namenjeni su preglednom i organizovanom odlaganju alata u kasetama za alat, kolicima i ormanima za alat. Ulošci su otporni na temperaturne promene, ne upijaju vlagu i mogu se dugo koristiti pri normalnoj upotrebi. Oni štite alat držeći ih na posebno određenom mestu za njih, sprečavajući njihovo rasipanje unutar prostora za odlaganje. Kako je mesto svakog alata obeleženo oznakom modela, lako je utvrditi koji alati nedostaju.

Zašto odabrati UNIOR:

- Unior je priznati brend u sektoru industrije, poznat po svojoj posvećenosti kvalitetu i inovacijama. Sa svojim izuzetnim nasleđem, Unior alati su proizvedeni sa namerom da zadovolje najviše standarde i obezbede pouzdanost i vrhunske performanse



Naziv proizvoda	SKU	Artikal	Dimenzije	Količina
Klešta BI u SOS ulošku za alat	621058	964/6SOS	-	3
Klešta kombinovana		406/1BI	180	1
Sečice kose		461/1BI	160	1
Klešta špicasta prava		508/1BI	170	1
SOS uložak za BI klešta 964/6SOS		vI964/6SOS	188x364x30	1

* Fotografije proizvoda su simbolične. Sve dimenzije su u mm, a težina u gramima. Sve navedene dimenzije mogu odstupati u granicama tolerancija.

Pravilna upotreba



- Pliers should be oiled regularly. A drop of oil at the hinge will lengthen the tool life and assure easy operation.
- When cutting wire with pliers, you should always wear glasses or goggles.
- Handles are provided for comfort. They are not intended to give user any degree of protection against electric shocks and should never be used on live electric circuits.



- Don't use pliers for cutting hardened wire, unless specifically manufactured for this purpose.
- Don't expose pliers to excessive heat. This may ruin the tool.
- Don't use pliers as a hammer.
- Don't hammer on the handles. They may crack or break.
- Don't extend the length of plier handles to secure greater leverage.
- Don't use pliers on nuts or bolts. A wrench will do a better job and with less risk of damage to the fastener.

