

# Garnitura BI klešč v SOS vložku

964/6SOS



## Profili

---



## Atributi izdelka

- Dimenzija vložka: 188 x 364 x 30 mm
- Za predale vozičkov Eurostyle, Eurovision, Euromotion, Europlus in Hercules (sprednji predali)

## Set vsebuje:

- 1x kombinirane klešče (artikel 406/1BI) v dim. 180
- 1x stranske ščipalne klešče (artikel 461/1BI) dim. 160
- 1x ravne telefonske klešče (artikel 508/1BI) dim. 170

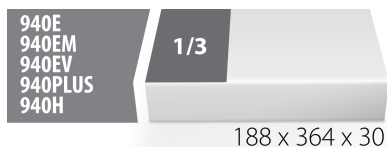
## SOS vložki - prednosti:




- material: mehka polietilenska pena
- Vložki so izdelani iz penjenega polietilena, ki je odporen na ležajno mast, bencin, nafto, nitro razredčilo, lepila in motorno olje, ter jih z lahkoto odstranimo brez opaznih ostankov (madežev). Lepila in motorno olje je potrebno takoj odstraniti s pomočjo čistilnega bencina v izogib trajnim madežem. Vložki se fizično ne deformirajo do temperature 80°C.
- Vložki iz polietilenske pene so namenjeni preglednemu in organiziranemu shranjevanju orodja v kovinskih kasetah, kovčkih in predalih vozičkov ter omar za orodje. Vložki so uporabni v širokem temperaturnem območju, ne vpijajo vlage in imajo ob normalni uporabi dolgo življenjsko dobo. Orodje

varujejo pred poškodbami, tako da ga pritrdijo na točno določeno in označeno mesto ter mu tako preprečujejo nekontrolirano premikanje po skladiščnem prostoru. Ker so mesta na vložku točno določena in oblikovana za določeno orodje, hitro ugotovimo, kateri kos orodja nam manjka.

## Zakaj Izbrati Unior:

- Unior je priznana blagovna znamka v industriji, znana po svoji zavezanosti k kakovosti in inovacijam. S svojim izjemnim dediščino so Unior orodja zasnovana tako, da izpolnjujejo najvišje standarde, zagotavljajo zanesljivost in izjemno učinkovitost.



Naziv izdelka	SKU	Izdelek	Dimenzija	Količina
Garnitura BI klešč v SOS vložku	621058	964/6SOS	-	3
Klešče kombinirane		406/1BI	180	1
Klešče stranske, ščipalne		461/1BI	160	1
Klešče telefonske, ravne		508/1BI	170	1
Vložek SOS za 964/6SOS		vI964/6SOS	188x364x30	1

\* Slike proizvodov so simbolične. Vse dimenzije so v mm, masa v g. Vse navedene dimenzije lahko odstopajo v tolerančnih merah.

## Varna uporaba



- Klešče je treba redno oljiti. Kapljica olja na tečaju bo podaljšala življenjsko dobo orodja in zagotovila enostavno upravljanje.
- Pri rezanju žice s kleščami vedno nosite zaščitna očala.
- Za udobje so na voljo ročaji. Niso namenjeni zagotavljanju zaščite uporabnika pred električnimi udari in se jih nikoli ne sme uporabljati na električnih vezjih pod napetostjo.



- Za rezanje utrjene žice ne uporabljajte klešč, razen če so posebej izdelane v ta namen.
- Klešč ne izpostavljajte prekomerni vročini. To lahko uniči orodje.
- Klešč ne uporabljajte kot kladivo.
- Ne udarjajte po ročajih. Lahko počijo ali se zlomijo.
- Ne podaljšujte dolžine ročajev klešč za zagotavljanje večjega navora.
- Ne uporabljajte klešč na maticah ali vijakih. Ključ bo boljše in z manjšim tveganjem za poškodbe opravil delo na pritrdilnem elementu.