

# Набор шарнирно-губцевого инструмента ВІ в SOS-ложементе

964/6SOS



## Профили

---



## Описание товара

- Размер ложемента: 188 x 364 x 30 мм
- Совместимо с тележками серии Eurostyle, Eurovision, Euromotion, Europlus and Hercules

## В комплекте:

- 1x Плоскогубцы комбинированные, рукоятки ВІ (арт. 406/1ВІ) 180
- 1x Бокорезы, рукоятки ВІ (арт. 461/1ВІ) 160
- 1x плоскогубцы комбинированные, рукоятки ВІ (арт. 508/1ВІ) 170

## Ложементы SOS – преимущества:




- материал: пенополиэтиленовая пенка
- Вставки SOS сделаны из двухслойного пенополиэтилена, стойкого к грязи, бензину, маслу, нитро разбавителям, клеям и моторному маслу, которые можно легко удалить, не оставляя видимых следов (пятен). Клеи и моторные масла необходимо удалять немедленно при помощи бензина, чтобы избежать образования постоянных пятен.

- These tool trays of polyethylene foam are used for clearer and better organised tool storage in tool boxes, tool cases, the drawers of tool carriages and tool cabinets. These tool trays can be used in a wide range of temperatures, do not absorb dampness and, with normal use, have a long lifespan. They protect the tools by holding them in their own specifically designed place, thus preventing them from moving uncontrollably around in the storage area. As the positions in the tray are precisely defined and designed for each specific tool, it is also easy to establish which tools are missing.

### Почему стоит выбрать Unior:

- Unior — известный бренд в отрасли, прославившийся своей преданностью качеству и инновациям. Инструменты Unior созданы в соответствии с высочайшими стандартами, гарантируя надежность и выдающиеся характеристики.



Наименование товара	SKU	Артикул	Размеры	Количество
Набор шарнирно-губцевого инструмента BI в SOS-ложементе	621058	964/6SOS	-	3
Плоскогубцы комбинированные, рукоятки BI		406/1BI	180	1
Бокорезы, рукоятки BI		461/1BI	160	1
Плоскогубцы комбинированные, рукоятки BI		508/1BI	170	1
SOS-ложемент для шарнирно-губцевого инструмента, рукоятки BI, арт. 964/6SOS		v964/6SOS	188x364x30	1

\* Изображения продуктов носят демонстрационный характер. Все размеры указаны в миллиметрах, вес в граммах.

## Советы по безопасности



- Pliers should be oiled regularly. A drop of oil at the hinge will lengthen the tool life and assure easy operation.
- When cutting wire with pliers, you should always wear glasses or goggles.
- Handles are provided for comfort. They are not intended to give user any degree of protection against electric shocks and should never be used on live electric circuits.



- Don't use pliers for cutting hardened wire, unless specifically manufactured for this purpose.
- Don't expose pliers to excessive heat. This may ruin the tool.
- Don't use pliers as a hammer.
- Don't hammer on the handles. They may crack or break.
- Don't extend the length of plier handles to secure greater leverage.

- Don't use pliers on nuts or bolts. A wrench will do a better job and with less risk of damage to the fastener.