

Zestaw szczypiec BI we wkładce SOS

964/6SOS



Profile

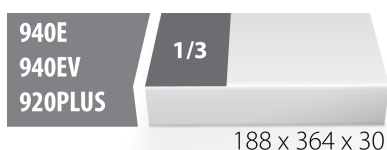


Cechy produktu




- Wkładka narzędziowa: 188 x 364 x 30 mm
- Kompatybilna z szufladami z linii Eurostyle, Eurovision, Euromotion, Europlus i Hercules (szuflady przednie)

Zestaw zawiera:

- 1x szczypce uniwersalne (art. 406/1BI) dim. 180
- 1x szczypce tnące, boczne (art. 461/1BI) dim. 160
- 1x szczypce półokrągłe, długie z bocznym ucinakiem, częścią chwytową, proste (art.508/1BI) rozm. 170



Nazwa produktu	SKU	Artykuł	Wymiary	Ilość
Zestaw szczypiec BI we wkładce SOS	621058	964/6SOS	-	3

Nazwa produktu	SKU	Artykuł	Wymiary	Ilość
Szczypce uniwersalne		406/1BI	180	1
Szczypce tnące, boczne		461/1BI	160	1
Szczypce półokrągłe, długie z bocznym ucinakiem, częścią chwytową, proste		508/1BI	170	1
Wkładka SOS do szczypiec BI		vI964/6SOS	188x364x30	1

* Przedstawiony wygląd produktu jest orientacyjny. Wszystkie wymiary są w mm, podana waga w gramach

Wskazówki bezpieczeństwa



- Pliers should be oiled regularly. A drop of oil at the hinge will lengthen the tool life and assure easy operation.
- When cutting wire with pliers, you should always wear glasses or goggles.
- Handles are provided for comfort. They are not intended to give user any degree of protection against electric shocks and should never be used on live electric circuits.



- Nie używaj szczypiec do cięcia utwardzonego drutu, chyba że zostały specjalnie wyprodukowane do tego celu.
- Don't expose pliers to excessive heat. This may ruin the tool.
- Don't use pliers as a hammer.
- Don't hammer on the handles. They may crack or break.
- Don't extend the length of plier handles to secure greater leverage.
- Don't use pliers on nuts or bolts. A wrench will do a better job and with less risk of damage to the fastener.