

# Гарнитура VI клешти во SOS влошка

964/6SOS



## Profiles

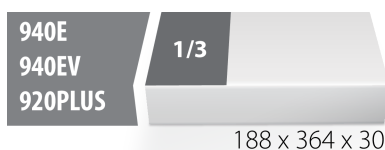


## Product features

- Димензија на влошката : 188x364x30mm
- Компатибилни со фиоките на Economic, Europlus и Hercules (предните фиоки)

## Гарнитурата вклучува:

- 1 комбинирана клешта (артикл 406/1VI) димензија 180
- 1 странична шпицангла ( артикл 461/1VI) димензија 160
- 1 шпицеста клешта права (артикл 461/1VI) димензија 170






Product name

SKU

Article

Dimensions

Quantity

Product name	SKU	Article	Dimensions	Quantity
Гарнитура BI клешти во SOS влошка	621058	964/6SOS	-	3
Комбинирани клешти		406/1BI	180	1
Сечици странични		461/1BI	160	1
Шпицести клешти прави		508/1BI	170	1
SOS влошка за 964/6SOS		vI964/6SOS	188x364x30	1

\* Сликите на производите се симболични. Сите димензии се во мм, тежината е во грамови. Сите наведени димензии може да се разликуваат во ниво на толеранција

## Safety tips



- Pliers should be oiled regularly. A drop of oil at the hinge will lengthen the tool life and assure easy operation.
- When cutting wire with pliers, you should always wear glasses or goggles.
- Handles are provided for comfort. They are not intended to give user any degree of protection against electric shocks and should never be used on live electric circuits.



- Don't use pliers for cutting hardened wire, unless specifically manufactured for this purpose.
- Don't expose pliers to excessive heat. This may ruin the tool.
- Don't use pliers as a hammer.
- Don't hammer on the handles. They may crack or break.
- Don't extend the length of plier handles to secure greater leverage.
- Don't use pliers on nuts or bolts. A wrench will do a better job and with less risk of damage to the fastener.