

Serie di pinze BI in vassoio portautensili SOS

964/6SOS



Profili



Attributi del prodotto

- Dimensioni vassoio portautensili: 188 x 364 x 30 mm
- Compatibile con cassetti della linea Eurostyle, Eurovision, Euromotion, Europlus ed Hercules (cassetti frontali)

Incluso:

- 1x pinza universale (articoli 406/1BI) dim. 180
- 1x tronchese a tagliente diagonale (articoli 461/1BI) dim. 160
- 1x pinza a becchi lunghi dritti con tagliente laterale e presa tubi (articoli 508/1BI) dim. 170

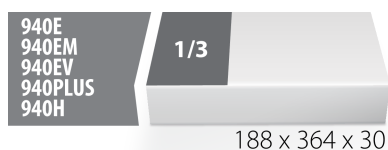
Vassoi portautensili SOS - vantaggi:




- materiale: schiuma di polietilene a bassa densità
- I vassoi SOS sono fabbricati con un doppio strato di polietilene espanso, resistente al grasso, alla benzina, al petrolio, ai diluenti nitro, alle colle e all'olio per motore, che possono essere facilmente rimossi senza lasciare residui visibili (macchie). Colle ed olio per motore devono essere rimossi immediatamente, pulendo con della benzina per evitare il formarsi di macchie permanenti.

- These tool trays of polyethylene foam are used for clearer and better organised tool storage in tool boxes, tool cases, the drawers of tool carriages and tool cabinets. These tool trays can be used in a wide range of temperatures, do not absorb dampness and, with normal use, have a long lifespan. They protect the tools by holding them in their own specifically designed place, thus preventing them from moving uncontrollably around in the storage area. As the positions in the tray are precisely defined and designed for each specific tool, it is also easy to establish which tools are missing.

Perché scegliere Unior:

- Unior è un marchio rinomato nel settore, famoso per la sua dedizione alla qualità e all'innovazione. Con un'eredità di eccellenza, gli utensili Unior sono realizzati per soddisfare gli standard più elevati, garantendo affidabilità e prestazioni eccezionali.



Nome prodotto	SKU	Articolo	Dimensioni	Quantità
Serie di pinze BI in vassoio portautensili SOS	621058	964/6SOS	-	3
Pinza universale		406/1BI	180	1
Tronchese a tagliente diagonale		461/1BI	160	1
Pinza a becchi lunghi dritti con tagliente laterale e presa tubi		508/1BI	170	1
Vassoio portautensili SOS per 964/6SOS		vI964/6SOS	188x364x30	1

* Le immagini dei prodotti sono puramente simboliche. Tutte le dimensioni sono in mm, peso in grammi.

Safety tips



- Pliers should be oiled regularly. A drop of oil at the hinge will lengthen the tool life and assure easy operation.
- When cutting wire with pliers, you should always wear glasses or goggles.
- Handles are provided for comfort. They are not intended to give user any degree of protection against electric shocks and should never be used on live electric circuits.



- Don't use pliers for cutting hardened wire, unless specifically manufactured for this purpose.
- Don't expose pliers to excessive heat. This may ruin the tool.
- Don't use pliers as a hammer.
- Don't hammer on the handles. They may crack or break.
- Don't extend the length of plier handles to secure greater leverage.
- Don't use pliers on nuts or bolts. A wrench will do a better job and with less risk of damage to the fastener.

