

# Sada kleští BI v SOS zásobníku

964/6SOS



## Profily

---



## Vlastnosti produktu

- Rozměry zásobníku náradí: 188 x 364 x 30 mm
- Kompatibilní se zásuvkami řady Eurostyle, Eurovision, Euromotion, Europlus a Hercules (přední zásuvky)

## Sada obsahuje:

- 1x kleště kombinované (art. 406/1BI) dim. 180
- 1x boční štípací kleště (art. 461/1BI) dim. 160
- 1x kleště pro jemnou mechaniku (art. 508/1BI) dim. 170

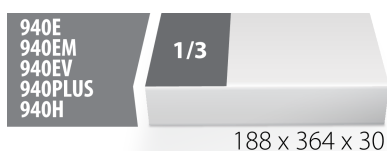
## SOS nářaďové vložky - výhody




- materiál : polyetylenová pěna s nízkou hustotou
- Vložky SOS jsou vyrobeny z dvouvrstvého pěnového polyetylenu, který je odolný vůči mazivům, benzínu, oleji, nitro ředidlům, adhezivním prostředkům a motorovému oleji - veškeré tyto látky lze odstranit bez viditelných následků (skvrn). Adhezivní prostředky a motorový olej je nutno odstranit IHNED benzínem, aby se zabránilo tvoření stálých skvrn.
- These tool trays of polyethylene foam are used for clearer and better organised tool storage in tool boxes, tool cases, the drawers of tool carriages and tool cabinets. These tool trays can be used in a

wide range of temperatures, do not absorb dampness and, with normal use, have a long lifespan. They protect the tools by holding them in their own specifically designed place, thus preventing them from moving uncontrollably around in the storage area. As the positions in the tray are precisely defined and designed for each specific tool, it is also easy to establish which tools are missing.

Proč si vybrat zrovna Unior:

- Unior je renomovaná značka v oboru, oslavovaná pro svou oddanost kvalitě a inovacím. S odkazem dokonalosti jsou nástroje Unior vytvořeny tak, aby splňovaly ty nejvyšší standardy a zajistily spolehlivost a vynikající výkon.



Jméno výrobku	SKU	Artikl	Rozměry	Množství
Sada kleští BI v SOS zásobníku	621058	964/6SOS	-	3
Kleště kombinované		406/1BI	180	1
Boční štípací kleště		461/1BI	160	1
Kleště pro jemnou mechaniku		508/1BI	170	1
SOS zásobník na kleště BI		vI964/6SOS	188x364x30	1

\* Obrázky produktů jsou symbolické. Všechny rozměry jsou v mm a hmotnost v gramech. Všechny uvedené rozměry se mohou lišit v toleranci.

## Bezpečnostní tipy



- Kleště by se měly pravidelně olejovat. Kapka oleje na pantu prodlouží životnost nástroje a zajistí snadné ovládání.
- Při stříhání drátu kleštěmi by jste měli vždy nosit brýle nebo jinou ochranu zraku.
- Pro pohodlí jsou k dispozici rukojeti. Nejsou určeny k tomu, aby poskytovaly uživateli jakýkoli stupeň ochrany před úrazem elektrickým proudem a nikdy by se neměly používat v elektrických obvodech pod napětím.



- Nepoužívejte kleště na stříhání kaleného drátu, pokud nejsou speciálně vyrobeny pro tento účel.
- Nevystavujte kleště nadměrnému teplu. To může nástroj zničit.
- Nepoužívejte kleště jako kladivo.
- Neklapejte na rukojeti. Mohou prasknout nebo se rozlomit.
- Neprodužujte délku rukojetí kleští, abyste zajistili větší pákový efekt.
- Na matice nebo šrouby nepoužívejte kleště. Klíč udělá lepší práci a s menším rizikem poškození spojovacího prvku.