

Set of BI pliers in SOS tool tray

964/6SOS



Profielen



Product attributen

- Tool tray dimension: 188 x 364 x 30 mm
- Compatible with drawers of Eurostyle, Eurovision, Euromotion, Europlus and Hercules (front drawers) line

De set bestaat uit:

- 1x combination pliers (article 406/1BI) dim. 180
- 1x diagonal cutting nippers (article 461/1BI) dim. 160
- 1x straight long nose pliers with side cutter and pipe grip (article 508/1BI) dim. 170

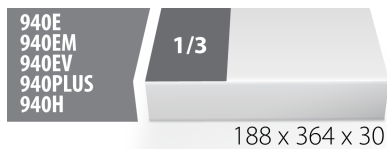
SOS tool trays – advantages:




- material: low density polyethylene foam
- The tool trays are made from foamed polyethylene, which is resistant to grease, petrol, oil, nitro diluents, adhesives and motor oil – all of which can easily be removed without leaving any visible residue (stains). Adhesives and motor oil need to be removed immediately by cleaning with petrol in order to avoid permanent staining.
- These tool trays of polyethylene foam are used for clearer and better organised tool storage in tool boxes, tool cases, the drawers of tool carriages and tool cabinets. These tool trays can be used in a

wide range of temperatures, do not absorb dampness and, with normal use, have a long lifespan. They protect the tools by holding them in their own specifically designed place, thus preventing them from moving uncontrollably around in the storage area. As the positions in the tray are precisely defined and designed for each specific tool, it is also easy to establish which tools are missing.

Why Choose Unior:

- Unior is a renowned brand in the industry, celebrated for its dedication to quality and innovation. With a legacy of excellence, Unior tools are crafted to meet the highest standards, ensuring reliability and outstanding performance.



Productnaam	SKU	Artikel	Afmetingen	Hoeveelheid
Set of BI pliers in SOS tool tray	621058	964/6SOS	-	3
Combinatietang		406/1BI	180	1
Zijsnijtang		461/1BI	160	1
Telefoontang met snijkanten, vertand, recht		508/1BI	170	1
SOS tool tray for 964/6SOS		v1964/6SOS	188x364x30	1

* Afbeeldingen van producten zijn symbolisch. Alle afmetingen zijn in mm, en het gewicht in grammen. Alle vermelde afmetingen kunnen variëren in tolerantie.

Veiligheidstips



- Tangen moeten regelmatig worden geolied. Een druppel olie bij het scharnier verlengt de levensduur van het gereedschap en zorgt voor een gemakkelijke bediening.
- Bij het knippen van draad met een tang moet u altijd een bril of een veiligheidsbril dragen.
- De handgrepen zijn bedoeld voor het comfort. Ze zijn niet bedoeld om de gebruiker te beschermen tegen elektrische schokken en mogen nooit worden gebruikt in elektrische circuits onder spanning.



- Gebruik geen tangen voor het knippen van geharde draad, tenzij ze speciaal voor dit doel zijn gemaakt.
- Stel de tang niet bloot aan overmatige hitte. Dit kan het gereedschap ruïneren.
- Gebruik geen tangen als hamer.
- Sla niet op de handvatten. Ze kunnen barsten of breken.
- Verleng de lengte van tangen niet om een grotere hefboomwerking te krijgen.
- Gebruik geen tang op moeren of bouten. Een moersleutel zal het werk beter doen en met minder risico op schade aan het bevestigingsmiddel.

