

# Voziček za orodje Eurovision

940EV4



## Profili



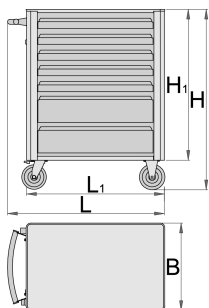
## Atributi izdelka

- material: Premium Plus pločevina
- velika izbira dodatne opreme
- na vozičku so nameščene slepe matice za pritrditev dodatkov
- statična obremenitev vozička brez koles: 1600kg
- maksimalna nosilnost posameznega predala: 45kg
- 7 predalov (5x D 563 x Š 365 x V 70mm, 2x D 563 x Š 383 x V 150mm)
- osnovne mere z ročajem in kolesi D 800 x Š 440 x V 923mm
- skupna prostornina predalov: 140 litrov

- predali kompatibilni z 1/3,2/3,3/3 SOS vložki

## Prednosti:

- uporaba eko barve s standardom kvalitete Qualicoat
- sistem odpiranja in zapiranja predalov z enovito rešitvijo prijemanja predala z zgornje strani, kar nudi uporabniku sočasen prijem in odprtje predala
- zapiralni mehanizem preprečuje samodejno odpiranje predalov
- predali s protizdrsko sintetično oblogo
- centralno zaklepanje predalov s ključavnico in pregibnim ključem
- ključavnica s ključem vsebuje tudi obesek
- 100% izvlečni predali z visoko kvalitetnimi krogličnimi vodili
- oljno in kislinsko odporna kolesa premera 125mm, eno z zavoro, ki blokira vrtenje in obračanje kolesa
- dinamična obremenitev vozička: 500kg



Barcode	L	B	H	L1	H1	Weight
619885	800	440	923	700	768	57000

\* Slike proizvodov so simbolične. Vse dimenzije so v mm, teža v g. Vse navedene dimenzije lahko odstopajo v tolerančnih merah.

## Uporaba (slike)



## Accessories



Predalnik Eurovision 3-delni



Predalnik Eurovision 4-delni



Stena za 940EV




Koš za 940EV



Nosilec papirja za 940EV



Nosilec steklenic za 940EV



Garnitura pregrad za nizek predal 940E in 940EV



Garnitura 4 pregrad za 940E



Nosilec dokumentov za 940E in 940EV



Nosilec steklenic za 940E in 940EV



Pokrov plastičen za 940E in 940EV



Polica lesena za 940E in 940EV



Stojalo za izvijače za 940E in 940EV



Vložek SOS prazen za 920PLUS, 940E in 940EV




Vložek SOS prazen za 920PLUS, 940E in 940EV

## Rezervni deli



Ključavnica s ključema



Vodilo kroglično, 1 par



Garnitura koles

## Varna uporaba



- Preden premaknete voziček z orodjem v novo delovno območje, zaklenite vse predale.
- Ko premikate omarico na svoje delovno območje, nastavite zavore na zaskočnih kolesih.
- Pazljivo ravnajte z vozičkom, zabojem za orodje ali škatlo z orodjem.
- Vedno upoštevajte predpisano največjo nosilnost posameznih predalov in vozička kot celote.
- V spodnje predale vedno položite težje predmete
- Vedno zaprite predale, kadar jih ne uporabljate.
- Vedno upoštevajte navodila proizvajalca glede sestavljanja in popravila vašega orodja.



- Ne odpirajte dveh ali več predalov hkrati, obstaja velika verjetnost, da se prevrnejo.
- Ne mečite orodja v predal, orodje vedno položite noter.
- Odprtega predala ne uporabljajte kot delovno površino.
- Lakirane površine ne čistite s čistilom na bazi topil.
- Ne vlecite vozička z orodjem, saj ne boste mogli videti, kam ste namenjeni. Potiskajte jo pred sabo, da boste videli, kam greste.
- Vozička z orodje naložite s preveč predalniki ali zaboji za orodje; lahko se prevrne ob najbolj nepričakovanem času.
- Vozička z orodji ne premikajte, če so na vrhu ohlapna orodja ali deli.
- Vozička z orodjem ne premikajte prehitro; luknja v tleh ali morebitna strojna oprema na tleh lahko povzroči nesrečo.
- Ne preobremenjujte predalov; če nimate prostora za vsa orodja, potrebujete večji voziček za orodje.
- Ne odpirajte preveč naloženih predalov hkrati; zaprite vsak predal, preden odprete drugega. Močno naloženi odprti predali so nevarni za prevrnitev.