

Количка за алат EUROVISION

940EV4



Profiles



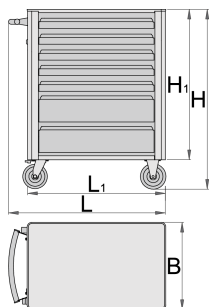
Product features

- материјал: специјален ПЛУС челичен лим
- широк спектар на додатоци
- слепи навртки за прицврстување на дополнителни делови кои се монтирани на количката
- статичен капацитет на товар на количката без тркала: 1600кг
- максимален капацитет на секоја фиока : 45 кг
- 7 фиоки (5x L 563 x W 365 x H 70mm, 2x L 563 x W 383 x H 150mm)
- основни димензии со рачка и тркала L 800 x W 440 x H 923mm
- вкупен волумен на фиоки: 140 литри

- фиоки компатибилни со SOS tool tray 1/3, 2/3, 3/3

Предности:

- обложена со еко боја на Qualicoat стандард за квалитет
- отворањето и затворањето на фиоките е многу едноставно согласно на единственото решение-рачката на фиоката на горната страна им овозможува синхронизиран фат и отворање на фиоката на количката
- механизмот за затворање на фиоките заштитува од несакано отворање на фиоките
- фиоки со нелизгачка внатрешна синтетичка постава
- централно заклучување со брава и клуч на преклопување
- брава со клуч вклучува и привезок
- целосно извлекување на фиоките со висококвалитетни топчести шини
- тркала отпорни на масло и киселина со дијаметар од 125 мм, едно со кочница, која ги блокира вртењето и ротирањето на тркалото.
- динамичен капацитет на товар на вагоните: 500 кг



Barcode	L	B	H	L1	H1	Weight
619885	800	440	923	700	768	57000

* Сликите на производите се симболични. Сите димензии се во мм, тежината е во грамови. Сите наведени димензии може да се разликуваат во ниво на толеранција

Usage (pictures)



Accessories



Троделна касета за алат EURO VISION



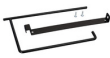
Четвороделна касета за алат EURO VISION



Пано за алат EUROVISION




Метална кошница:EUROVISION



Држач за хартија EUROVISION



Држач за шишиња EUROVISION



Гарнитура прегради за мала фиока 940 E и 940 EV



Комплет прегради - 4 парчиња за 940E



Држач за документ



Држач за шишиња



Пластична заштитна облога



Дрвена плоча



Закачалка за одвртвачи за 940E и 940EV



Празна SOS подлошка за алат



Празна SOS подлошка за алат

Spare parts



Брава со клучеви



Топчести шини, сет од 1 пар



Комплет тркала

Safety tips



- Lock all your drawers before trying to roll the tool carriage into a new work area.
- Set the brakes on the locking casters after you have rolled the cabinet to your work area.
- Treat your tool carriage, tool chests, or tool boxes with respect.
- Always follow the prescribed max load capacity of individual drawers and the carriage as a whole.
- Always put heavier objects in the bottom drawers
- Always close drawers when not in use.
- Always follow manufacturer manual instructions regarding assembly and repair of your tools.



- Don't open two or more drawers at the same time, there is high chance of it tipping over.
- Don't throw tools into drawer, always put the tools in.
- Don't use an opened drawer as a working surface.
- Don't clean a lacquered surface with a solvent cleaner.
- Don't pull a tool carriage as you won't be able to see where you are headed. Push it in front of you so you can see where you are going.
- Don't stack a tool carriage with too many extra chests or tool trays; it may tip over at the most unexpected time.
- Don't roll a tool carriage with loose tools or parts on top of the carriage.
- Don't roll a tool carriage too quickly; a pot hole in the floor or some hardware on the floor may cause an accident.
- Don't overload the drawers; if you haven't got room for all of your tools, you need a larger tool carriage.
- Don't open up too many loaded drawers at a time; close each drawer before opening up another. Heavily loaded opened drawers are an invitation to tipping.