

# Gereedschapswagen Eurovision

940EV6



## Profielen



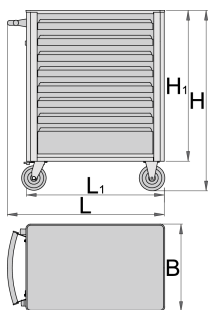
## Product attributen

- materiaal: eersteklas PLUS plaatstaal
- mogelijkheid om accessoires toe te voegen
- Op de gereedschapswagen zijn blinde moeren gemonteerd voor de bevestiging van toebehoren.
- statisch draagvermogen van gereedschapswagen zonder wielen: 1600kg
- dynamisch draagvermogen van de werkwagens: 500 kg
- maximale capaciteit van elke lade: 45kg
- 8 laden (7x L 563 x B 365 x H 70mm, 1x L 563 x B 383 x H 150mm)

- basisafmetingen met handvat en wielen L 800 x B 440 x H 923mm
- Totaal volume van de laden: 135 liter
- laden compatibel met SOS-gereedschapsmousse 1/3, 2/3, 3/3

#### Voordelen:

- eco-lak volgens Qualicoat standaard
- de laden worden geopend met geïntegreerde grendels door eenvoudig op de handgrepen te drukken
- lade-openingssysteem met grendels om onbedoeld openen te voorkomen
- lade-interieurs bekleed met anti-slip synthetisch oppervlak
- centrale vergrendeling met vouwsleutel
- slot met sleutel, ook schuimrubberen sleutelhanger meegeleverd
- Volledig uittrekbare laden met kogelgelagerde geleiders van topkwaliteit
- 125 mm diameter wielen, 1 met rem, olie- en zuurbestendig



Barcode	L	B	H	L1	H1	Weight
619886	800	440	923	700	768	60000

\* Afbeeldingen van producten zijn symbolisch. Alle afmetingen zijn in mm, en het gewicht in grammen. Alle vermelde afmetingen kunnen variëren in tolerantie.

#### Gebruik (Afbeeldingen)



#### Accessoires



Gereedschapkist Eurovision - 3 delig



Gereedschapkast Eurovision - 4 delig



Tool rack wall for 940EV




Sheet metal basket for 940EV



Paper holder for 940EV



Holder for bottles for 940EV



Partitions set for small drawer 940E and 940EV



Partitions set- 4 pieces for 940E



Document holder for 940E and 940EV



Holder for bottles for 940E and 940EV



ABS plate for 940E and 940EV



Wooden plate for 940E and 940EV



Screwdrivers hanger for 940E and 940EV



Empty SOS tool tray for 920PLUS, 940E and 940EV




Empty SOS tool tray for 920PLUS, 940E and 940EV

## Onderdelen



Lock with keys

 Kogelgelagerde rails, set - 1 paar

 Set of casters

## Veiligheidstips



- Vergrendel al uw laden voordat u probeert de gereedschapswagen naar een nieuwe werkplek te rollen.
- Zet de remmen op de blokkeerwielen nadat u de kast naar uw werkplek hebt gerold.
- Behandel uw gereedschapswagen, gereedschapskist of gereedschapskist met respect.
- Volg altijd het voorgeschreven maximale draagvermogen van de afzonderlijke laden en de slede als geheel.
- Leg de zwaardere voorwerpen altijd in de onderste laden.
- Sluit lades altijd als ze niet in gebruik zijn.
- Volg altijd de instructies van de fabrikant voor de montage en reparatie van uw gereedschap.



- Open geen twee of meer laden tegelijk, de kans op omvallen is groot.
- Gooi geen gereedschap in de lade, leg het er altijd in.
- Gebruik geen geopende lade als werkblad.
- Reinig een gelakt oppervlak niet met een oplosmiddel.
- Trek geen gereedschapswagen, want dan kun je niet zien waar je heen gaat. Duw het voor je uit zodat je kunt zien waar je heen gaat.
- Stapel een gereedschapswagen niet op met te veel extra kisten of gereedschapskisten; hij kan op het meest onverwachte moment omvallen.
- Rol een gereedschapswagen niet met losse gereedschappen of onderdelen bovenop de wagen.
- Rol een gereedschapswagen niet te snel; een kuil in de vloer of wat beslag op de vloer kan een ongeluk veroorzaken.
- Overlaad de laden niet; als u geen plaats hebt voor al uw gereedschap, hebt u een grotere gereedschapswagen nodig.
- Open niet te veel geladen laden tegelijk; sluit elke lade voordat u een andere opent. Zwaar beladen geopende laden nodigen uit tot kantelen.