

# Regulowany klucz do rur

494/6



## Profile

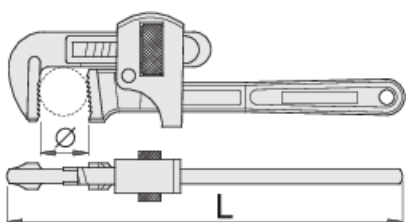
**Premium** 

## Cechy produktu

- uchwyt jest odkuwany matrycowo ze specjalnej stali narzędziowej
- szczęki wykonane ze specjalnego stopu
- powierzchnia robocza indukcyjnie utwardzana
- zęby szlifowane
- lakierowane

## Użycie:

- chwytanie, obracanie rur pod różnym kątem, chwytanie nakrętek



619789

L"

14"



1.1/2"

O<sub>max</sub>

50








L

350



1050



						
619790	18"	2"	60	450	1808	
619791	24"	2.1/2"	76	600	2870	
619792	36"	3.1/2"	100	900	6300	

\* Przedstawiony wygląd produktu jest orientacyjny. Wszystkie wymiary są w mm, podana waga w gramach

## Użycie (Obrazy)



## Części zamienne



Zestaw naprawczy do 494/6

## Często zadawane pytania

**Czy ma znaczenie, czy używam klucza do rur model 492 czy 494?**

Funkcje obu modeli kluczy są identyczne.