

# Llave para tubos ajustable

494/6



## Perfiles

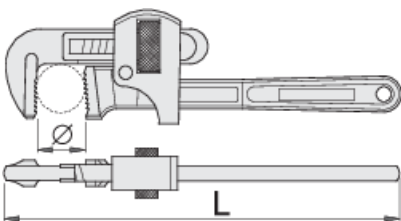
**Premium** 

## Características del producto

- Mango forjado en acero especial para herramientas
- Guía de la boca fabricada en aleación especial.
- superficies de trabajo endurecidas por inducción
- dentadura afilada.
- Pintado en epoxi rojo

## Uso:

- con 4 cabezas para la colocación de remaches de hasta 4,8 mm o 3/16"



619789

L"

14"



1.1/2"

O<sub>max</sub>

50





L

350



1050



	L"		Omax	L		
619790	18"	2"	60	450	1808	
619791	24"	2.1/2"	76	600	2870	
619792	36"	3.1/2"	100	900	6300	

\* Las imágenes de los productos son simbólicas. Todas las dimensiones son en mm, peso en gramos.

## Empleo (imágenes)



## Piezas de repuesto



Juego de repuestos para 494/6

## Preguntas frecuentes

### **Does it matter whether I use a pipe wrench model 492 or 494?**

The functionalities of both wrench models are completely identical.