

Werkzeugwagen Eurovision mit Block-Sicherheitssystem

940EV4BLOCK



Profile

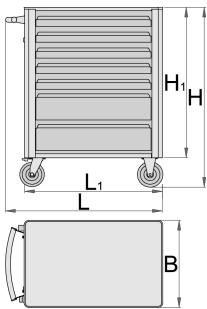


Produkteigenschaften

- Material: Premium Plus Metallblech
- Zentralverriegelung mit Schloss und Faltschlüssel
- Schloss und Schlüssel ist mit Schlüsselanhänger lieferbar
- Das neue Block-Sicherheitssystem verhindert das Öffnen von mehr als einer Schublade auf einmal. Wenn eine Schublade geöffnet wird, werden alle anderen Schubladen verriegelt und können nicht

geöffnet werden.

- säure - und ölbeständige Räder 125 mm Ø, zwei davon mit Roll- und Dehbremse
- Schubladenöffnen durch Greifen von oben
- Schubladen mit kugelgelagerten Vollauszügen
- Schutz der Schubladen und Werkzeuge vor Beschädigungen durch synthetische rutschhemmende Unterlage
- Der Verschlussmechanismus verhindert das selbstständige Öffnen der Schubladen.
- Kombiniermöglichkeit mit diversem Zubehör möglich
- umweltfreundlicher Lack mit Qualitätsstandard „Qualicoat“
- seitlich am Werkzeugwagen befinden sich die Blindmuttern für die Befestigung des Zubehörs.
- Zulässiges Gesamtgewicht ohne Räder: 1600 kg
- Dynamische Tragkraft des Wagens: 500 kg
- maximale Belastung je Schublade: 45 kg
- 7 Schubladen (5x L 563 x B 365 x H 70mm, 2x L 563 x B 383 x H 150mm)
- Grunddimensionen mit Griff und Rollen L 800 x B 440 x H 923 mm
- Gesamtvolumen der Schubladen: 140 Liter
- Schubladen kompatibel mit SOS-Moduleinsätzen 1/3, 2/3, 3/3



	L	B	H	L1	H1	
625000	800	440	923	700	768	57000

* Bilder von Produkten sind Symbolfotos. Abmessungen sind in mm, Gewichte in Gramm.

Zubehör



Werkzeugtruhe Eurovision mit 3 Schubladen



Werkzeugtruhe Eurovision mit 4 Schubladen



Werkzeug-Lochwand für EuroVISION




Blechkorb



Papierrollenhalter



Dosenhalter




Schubladen Längs- und Querteiler zu EuroSTYLE und EuroVISION Werkzeugwagen



Unterteilung, 4-tlg. für Schubladen zu EuroSTYLEWerkzeugwagen



Dokumentenhalter



Dosenhalter



Arbeitsplatte aus Kunststoff mit komfortablen Ablageflächern



Holzplatte zu WZW 940E und 940EV



Schraubendreherhalter zu EuroSTYLE und EuroVISION Werkzeugwagen



SOS Modul für Kleinteile, leer, 5-Fächer



SOS Modul für Kleinteile, leer, 12-Fächer

Ersatzteile



Schloss mit Schlüsseln



Kugelführung für Werkzeugträger mit System „Block“ (1 Paar)



Rollen-Set

Sicherheitstipps



- Schließen Sie alle Schubladen ab, bevor Sie versuchen, den Werkzeugschrank in einen neuen Arbeitsbereich zu bewegen.
- Stellen Sie die Bremsen an den Sperr-Rollen ein, nachdem Sie den Schrank in Ihren Arbeitsbereich gefahren haben.
- Behandeln Sie Ihren Werkzeugschrank, Ihre Box oder Ihren Werkzeugkasten rücksichtsvoll.
- Befolgen Sie immer die vorgeschriebene maximale Tragfähigkeit einzelner Schubladen und des gesamten Schranks.
- Legen Sie immer schwerere Gegenstände in die unteren Schubladen
- Schließen Sie die Schubladen immer, wenn Sie sie nicht benutzen.
- Befolgen Sie immer die Anweisungen des Herstellerhandbuchs bezüglich der Montage und Reparatur Ihrer Werkzeuge.



- Öffnen Sie nicht zwei oder mehr Schubladen gleichzeitig, da die Wahrscheinlichkeit hoch ist, dass sie umkippen.
- Werfen Sie keine Werkzeuge in die Schublade, sondern legen Sie die Werkzeuge immer hinein.
- Verwenden Sie keine geöffnete Schublade als Arbeitsfläche.
- Reinigen Sie eine lackierte Oberfläche nicht mit einem Lösungsmittelreiniger.
- Ziehen Sie nicht an einem Werkzeugschrank, da Sie nicht sehen können, wohin Sie gehen. Schieben Sie es vor sich hin, damit Sie sehen können, wohin Sie gehen.
- Stapeln Sie nicht zu viele zusätzliche Boxen oder Werkzeugkisten auf einen Werkzeugschrank; dieser könnte im unerwartetsten Moment umkippen.
- Bewegen Sie keinen Werkzeugschrank mit losen Werkzeugen oder Teilen auf dem Schrank.
- Bewegen Sie einen Werkzeugschrank nicht zu schnell; ein Loch im Boden oder ein Werkzeug auf dem Boden kann einen Unfall verursachen.
- Überladen Sie die Schubladen nicht. Wenn Sie nicht für alle Ihre Werkzeuge Platz haben, benötigen Sie einen größeren Werkzeugschrank.
- Öffnen Sie nicht zu viele geladene Schubladen gleichzeitig. Schließen Sie jede Schublade, bevor Sie eine andere öffnen. Bei stark beladenen geöffneten Schubladen kann es zum Kippen kommen.

Häufig gestellte Fragen

What does it mean if the tool carriage has the word BLOCK on the item label?

This means that it has a system of guides that makes it impossible to have two drawers open at the same time.