

Base elevadora ancha para armario modular

990WDU



Perfiles

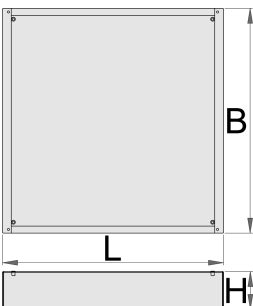





Características del producto

- Chapa de acero

Características:

- Elevación de altura: Eleva la altura del banco de trabajo 60 mm (altura total de la base 78 mm) para mejorar la ergonomía.
 - Almacenamiento eficaz: Permite guardar fácilmente los carros de herramientas debajo de su banco de trabajo.
 - Fabricación duradera: La fabricación en acero de alta calidad garantiza una larga durabilidad.
- Actualice su taller con la base Unior 990WDU.



		L	B	H	
627052	30	630	640	48	7200
625641	60	630	640	78	8200
625742	90	630	640	108	9200
625642	120	630	640	138	10000

* Las imágenes de los productos son simbólicas. Todas las dimensiones son en mm, peso en gramos.