

Pata para banco de trabajo modular

990L



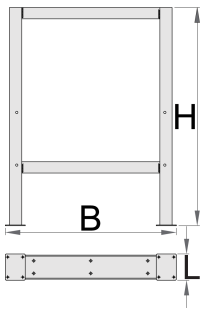
Perfiles





Características del producto

- Chapa de acero

- pintado en epoxi sin cadmio ni plomo



	L	B	H	
625628	105	650	870	10600

* Las imágenes de los productos son simbólicas. Todas las dimensiones son en mm, peso en gramos.