

# Klucz do stożków, jednostronny

1617/2DP-US

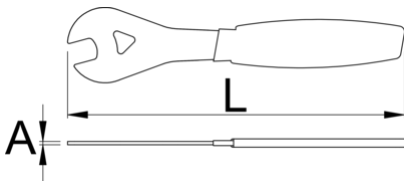


## Profile








## Cechy produktu

- materiał: stal węglowa premium flex plus
- wykończenie powierzchni: chromowanie zgodne ze standardem ISO 1456:2009
- Rękojeść dwuwarstwowa
- Kształt i wymiary narzędzi są zawsze dopasowane do najnowszych standardów używanych w rowerach. Klucz jednostronny charakteryzuje się dużą twardością, wytrzymałością, odpornością na uszkodzenia poza tym ciasno przylega do kierownicy oraz łożysk. Klucz umożliwia łatwe ustawianie oraz luzowanie nakrętek kierownicy. Ergonomiczny kształt gwarantuje dobra funkcjonalność. Ponadto narzędzie idealnie leży w dłoni co czyni pracę łatwą i wygodną.



		L	A	
624920	13	200	2	86
624921	14	200	2	97
624922	15	200	2	91

			L	A	
624923		16	200	2	81
624924		17	200	2	89
624925		18	200	2	97
624926		19	200	2	81
624927		20	200	2	96
624928		22	220	3	134
624965		23	220	3	132
624929		24	220	3	130
628173		26	200	2	161
624964		27	240	3	151
625022		28	240	3	151
624938		30	240	3	293
624915		32	275	4	286
624916		36	275	4	279
624956		40	275	4	275
624966		1/2"	275	4	85
624972		9/16"	200	2	85

\* Przedstawiony wygląd produktu jest orientacyjny. Wszystkie wymiary są w mm, podana waga w gramach