

Тиски поворотные с регулировочной гайкой с возможностью крепления на стене или верстаке

1693.2S-US

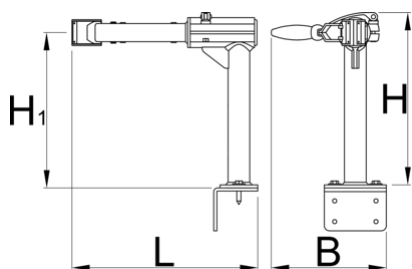



Профили



Описание товара


- Возможность крепления на верстаке или стене
- Для профессионального и домашнего использования
- Подходят для труб диаметрами от 24 до 40 мм.
- Легкодоступный винт позволяет изменять величину раскрытия губок и усилие сжатия при фиксации. Винт может быть повернут рукой, без использования какого-либо ключа.



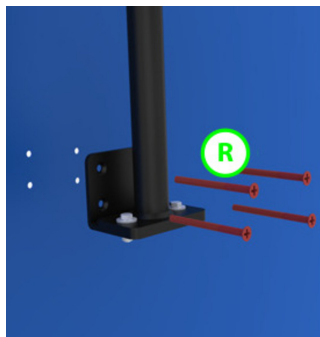
|  |  |  |  |  |  |  |
|--|---|---|---|---|---|---|
| 625021 | 24 | 38 | 120 | 239 | 313 | 4200 |

* Изображения продуктов носят демонстрационный характер. Все размеры указаны в миллиметрах, вес в граммах.

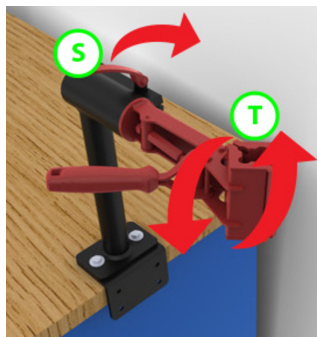
Использование (картинки)



Mount stand on wooden bench? To mount the stand on a wooden bench, prepare the holes with drill size 6 mm and use the attached screws (O) as shown on picture.




Mount stand on wall? To mount the stand to the wall, prepare the holes with drill size 10 mm and use attached screw anchors and screws (R).



Adjust jaw angle and clamp bike safely? To adjust the bike stand jaw angle, release lever (S) and adjust/rotate (T).



Adjust opened jaw (U) to seatpost or bike tube. Turn handle (V) until jaw firmly grabs the tube.



To adjust jaw opening, turn the long screw (Z) with hand in needed direction.



Release bike from stand? To release, firmly hold bike frame. Flip handle (Y) to quickly release tube from the jaw.

Запасные детали



Сменные резиновые накладки зажима, круглые, в наборе 2 шт.



Сменные резиновые губки для арт. 1693.1, набор из 2 шт.

Сопутствующие товары



Тиски поворотные с пружиной с возможностью крепления на верстаке или стене