

# ganascia a parete e da banco con dado regolabile

1693.2S-US



## Profili

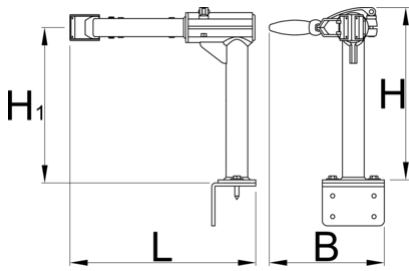
---



## Attributi del prodotto

- Possibilità di fissaggio su banco da lavoro o a parete
- Per un utilizzo professionale e domestico.


- Compatibile con tubi con diametro min. Ø24 mm e max. Ø40 mm.
- La vite, facilmente raggiungibile, consente di regolare l'apertura e la pressione della ganascia. Può essere avvitata manualmente, senza uso di chiave aggiuntiva.



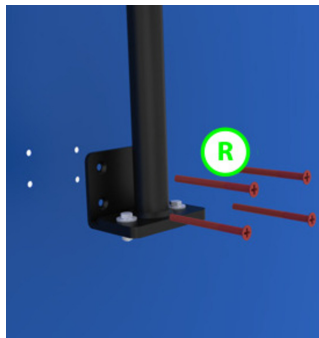
625021	24	38	120	239	313	4200

\* Le immagini dei prodotti sono puramente simboliche. Tutte le dimensioni sono in mm, peso in grammi.

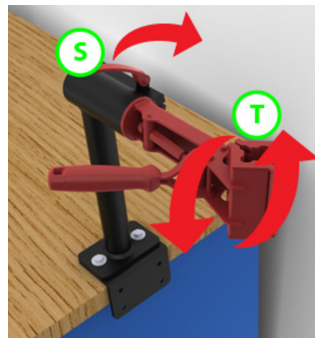
### Utilizzo (pictures)



Mount stand on wooden bench? To mount the stand on a wooden bench, prepare the holes with drill size 6 mm and use the attached screws (O) as shown on picture.




Mount stand on wall? To mount the stand to the wall, prepare the holes with drill size 10 mm and use attached screw anchors and screws (R).




Adjust jaw angle and clamp bike safely? To adjust the bike stand jaw angle, release lever (S) and adjust/rotate (T).



Adjust opened jaw (U) to seatpost or bike tube. Turn handle (V) until jaw firmly grabs the tube.



To adjust jaw opening, turn the long screw (Z) with hand in needed direction.



Release bike from stand? To release, firmly hold bike frame. Flip handle (Y) to quickly release tube from the jaw.

## Parti di ricambio



Coperture di gomma sostituibili per ganascia, arrotondate, set 2 pezzi



Rivestimento in gomma per ganascia per art. 1693.1 - serie 2 pz.

## Related products



Ganascia a parete e da banco con molla