

Szczęki ze sprężyną do montażu naściennego lub na blacie stołu.

1693.2-US



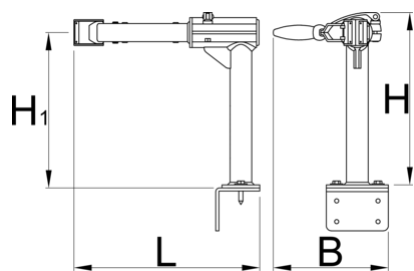
Profile



Cechy produktu

- Możliwość montażu naściennego i na stole warsztatowym.
- Nadający się do serwisów profesjonalnych i domowych.


- Szczęki są dostosowane do ram o średnicy od 24 do 32 mm.
- Łatwo dostępna śruba umożliwia korektę rozwarcia szczęk i moc uchwytu. Śrubę można obracać bez użycia kluczy.



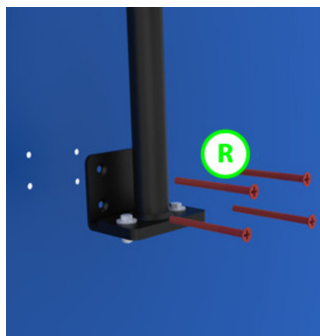
625020	24	32	120	239	313	4600

* Przedstawiony wygląd produktu jest orientacyjny. Wszystkie wymiary są w mm, podana waga w gramach

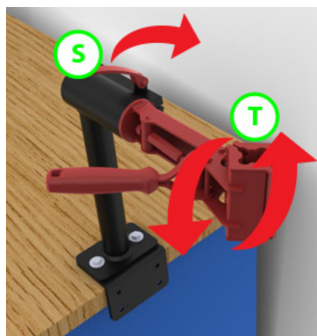
Użycie (Obrazy)



Mount stand on wooden bench? To mount the stand on a wooden bench, prepare the holes with drill size 6 mm and use the attached screws (O) as shown on picture.



Mount stand on wall? To mount the stand to the wall, prepare the holes with drill size 10 mm and use attached screw anchors and screws (R).



Adjust jaw angle and clamp bike safely? To adjust the bike stand jaw angle, release lever (S) and adjust/rotate (T).



Adjust opened jaw (U) to seatpost or bike tube. Turn handle (V) until jaw firmly grabs the tube.



Release bike from stand? To release, firmly hold bike frame. Flip handle (Y) to quickly release tube from the jaw.

Części zamienne



Wymienne gumowe nakładki na zacisk, okrągłe, komplet 2 szt



Wymienne, gumowe nakładki na szczęki do 1693.1, 2 sztuki w zestawie.

Pochodne produkty



Uchwyt do roweru, mocowany na ścianie lub stole warsztatowym, z nakrętką regulującą siłę zacisku