

# Σιαγώνα τοίχου ή πάγκου με ελατήριο

1693.2-US



## Προφίλ

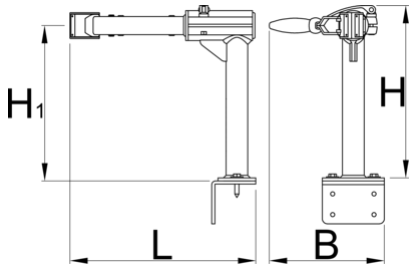
---




## Χαρακτηριστικά προϊόντος

- Επιλογή για στερέωση σε πάγκο ή σε τοίχο
- Προορίζεται για επαγγελματική και ερασιτεχνική χρήση
- Κατάλληλο για σκελετούς διαμέτρου min. Ø24 mm και max. Ø32 mm.


- Η εύκολα προσβάσιμη βίδα μας επιτρέπει να ρυθμίζουμε το άνοιγμα των σιαγόνων και τη πίεση του κλεισίματος. Η βίδα μπορεί να γυρίσει με το χέρι, χωρίς χρήση κάποιου εργαλείου.



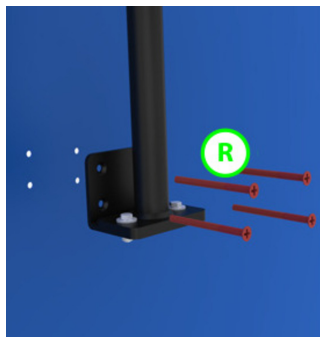
						
625020	24	32	120	239	313	4600

\* Οι εικόνες των προϊόντων είναι συμβολικές. Όλες οι διαστάσεις είναι σε mm, το βάρος είναι σε γραμμάρια. Όλες οι αναφερόμενες διαστάσεις μπορεί να διαφέρουν σε ανοχές.

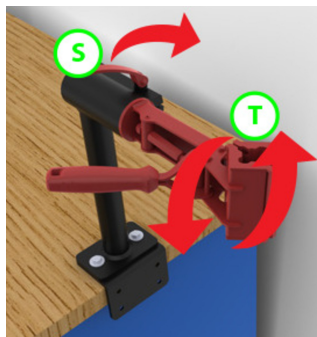
Χρήση (εικόνες)



Βάση στήριξης σε ξύλινο πάγκο; Για να τοποθετήσετε τη βάση σε ξύλινο πάγκο, προετοιμάστε τις τρύπες με τρυπάνι μεγέθους 6 mm και χρησιμοποιήστε τις προσαρτημένες βίδες (O) όπως φαίνεται στην εικόνα.



Βάση στήριξης σε τοίχο; Για να τοποθετήσετε τη βάση στον τοίχο, προετοιμάστε τις οπές με τρυπάνι μεγέθους 10 mm και χρησιμοποιήστε κατάλληλα βίσαματτα και βίδες (R).



Ρυθμίστε τη γωνία της σιαγόνας και σφίξτε το ποδήλατο με ασφάλεια: Για να ρυθμίσετε τη γωνία της σιαγόνας βάσης ποδηλάτου, αφήστε το μοχλό (S) και ρυθμίστε/περιστρέψτε (T).



Προσαρμόστε την ανοιχτή σιαγόνα (U) στον στύλο του καθίσματος ή στον σωλήνα ποδηλάτου. Γυρίστε τη λαβή (V) μέχρι η σιαγόνα να πιάσει σταθερά το σωλήνα.



Απελευθέρωση του ποδηλάτου από τη βάση; Για να απελευθερώσετε, κρατήστε σταθερά το πλαίσιο του ποδηλάτου. Αναποδογυρίστε τη λαβή (Y) για γρήγορη απελευθέρωση του σωλήνα από τη σιαγόνα.

## Ανταλλακτικά



Replaceable rubber covers for clamp, round, 2 pcs set

## Σχετικά προϊόντα



Σιαγόνα με παξιμάδι ρύθμισης για τοποθέτηση σε τοίχο ή σε πάγκο