

Support d'établi avec mâchoire

1693.2-US



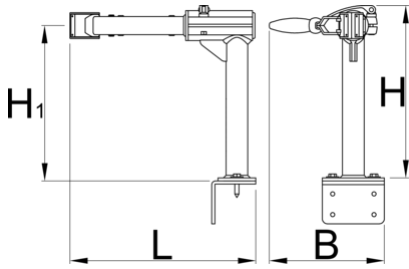
Profils



Description produit

- Pour support d'établi ou mural.
- Pour amateur et professionnels.
- La mâchoire est adapté pour les tubes d'un diamètre de min. Ø24 mm et max. Ø32 mm


- Un écrou facilement accessible permet de régler la pression exercée par les mâchoire afin de s'adapter au diamètre de la pièce sans risquer de l'endommager notamment pour les cadres carbone.



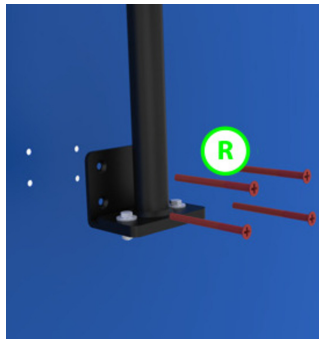
Barcode	D↓	D↑	B	A	H	Weight
625020	24	32	120	239	313	4600

* Les images des produits ne sont pas contractuelles. Toutes les dimensions sont en mm, les poids en grammes.


Utilisation (pictures)



Mount stand on wooden bench? To mount the stand on a wooden bench, prepare the holes with drill size 6 mm and use the attached screws (O) as shown on picture.



Mount stand on wall? To mount the stand to the wall, prepare the holes with drill size 10 mm and use attached screw anchors and screws (R).



Adjust jaw angle and clamp bike safely? To adjust the bike stand jaw angle, release lever (S) and adjust/rotate (T).



Adjust opened jaw (U) to seatpost or bike tube. Turn handle (V) until jaw firmly grabs the tube.



Release bike from stand? To release, firmly hold bike frame. Flip handle (Y) to quickly release tube from the jaw.

Pièces de rechange



Couvercles en caoutchouc remplaçables pour pince, rond, jeu de 2 pièces

Related products



Mâchoire à écrou réglable pour montage mural ou sur établi