

# otočné svěrné čelisti pro upevnění na pracovní stůl nebo zeď

1693.2-US



## Profily

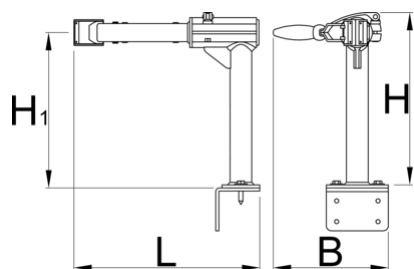
---



## Vlastnosti produktu

- možno upevnit na pracovní stůl nebo zeď
- určeno pro profesionální i domácí použití


- Vhodné pro trubky o průměru min. Ø24 mm a max. Ø32 mm.
- Snadno přístupný šroub nám umožňuje upravit čelistí a tlak při sevření. Šroub lze otočit i ručně, bez použití jakéhokoliv klíče.



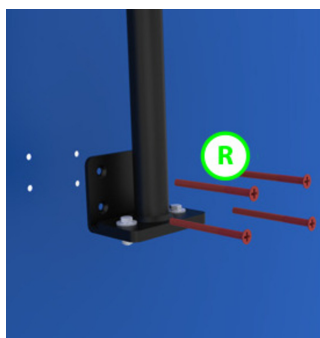
625020	24	32	120	239	313	4600

\* Obrázky produktů jsou symbolické. Všechny rozměry jsou v mm a hmotnost v gramech. Všechny uvedené rozměry se mohou lišit v toleranci.

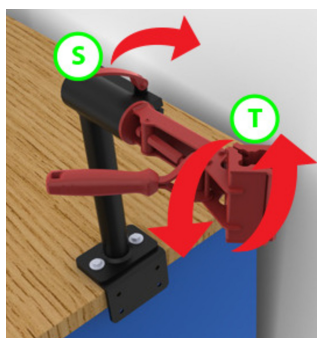
## Používání (obrázky)



Namontovat stojan na dřevěnou lavici? Pro montáž stojanu na dřevěnou lavici připravte otvory vrtákem o velikosti 6 mm a použijte příložené šrouby (O), jak je znázorněno na obrázku.



Připevnit stojan na zeď? Pro montáž stojanu na stěnu připravte otvory vrtákem o velikosti 10 mm a použijte příložené hmoždinky a šrouby (R).



Nastavit úhel čelistí a bezpečně upnout kolo? Chcete-li nastavit úhel čelistí stojanu na kolo, uvolněte páku (S) a nastavte/otočte (T).



Upravte otevřenou čelist (U) na sedlovku nebo trubku kola. Otáčejte rukojetí (V), dokud čelist pevně neuchopí trubku.



Uvolnit kolo ze stojanu? Pro uvolnění pevně uchopte rám kola. Překlopte rukojeť (Y) pro rychlé uvolnění hadičky z čelistí.

## náhradní části



Výměnné gumové kryty čelistí, kulaté, 2ks v sadě.



Vyměnitelné gumové chrániče čelistí pro 1693.1

## Související produkty



Nástěnné a stolní čelisti s nastavitelnou maticí