

Pro javítóállvány egy befogósatuval, manuálisan állítható

1693BS-US

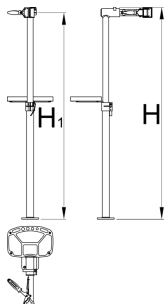


Profilok



Termékjellemzők

- Az állvány alapvetően szervizek, javítóműhelyek számára ajánlott, mindennapos használatra.
- A talp ergonómiailag tervezett. A javítóállvány maximális terhelhetősége 30 kg, így megfelelő nehezebb kerékpárok javításához is.
- 24-40 mm átmérőjű vázcsövek befogására alkalmas.
- Az állvány saját tömege 36 kg.
- A satu pofáinak védő gumiborítása cserélhető (1693.11 cikkszámom).



625013



985



1570

B

726

A

572

H↑

1700



38800

* A termékképek illusztrációk. Minden feltüntetett méret milliméterben, a tömegek grammokban. Az összes feltüntetett méret eltérhet a toleranciának megfelelően.


Használat (pictures)




Adjust bike stand height? To adjust the bike stand height, release the lever (C) and adjust the top tube (D).



Adjust jaw angle and clamp bike safely? To adjust the bike stand jaw angle, release lever (F) and adjust/rotate (E).



Adjust opened jaw (G) to the seatpost or bike tube. Turn handle (H) until jaw firmly grabs the tube.



To adjust the jaw opening, turn the long screw (Z) with hand in needed direction as shown on picture.



Release bike safely from stand? To release, firmly hold bike frame. Flip handle (I) to quickly release tube from the jaw.



To mount the stand without fixed plate to the floor or ceiling, use appropriate screw anchors and screws (P) according to the floor/ceiling material, as shown on picture. Screws and screw anchors are not included.