

Support avec plaque d'ancrage et mâchoire à écrou réglable

1693BS-US

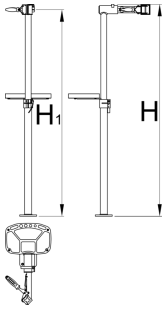







Profils



Description produit

- Le stand de réparation de vélo avec plaque fixe est conçu pour les ateliers de service et une utilisation quotidienne.
- La plaque fixe est de conception ergonomique. Sa capacité de charge maximale est de 30 kg, ce qui permet l'entretien de vélos tout terrain lourds.
- Pour les tubes de diamètre min.Ø24 mm et max. Ø38 mm.
- Le poids du stand est de 36 kg.
- Mors de rechange en caoutchouc ref 1693.11



						
625013	985	1570	726	572	1700	38800

* Les images des produits ne sont pas contractuelles. Toutes les dimensions sont en mm, les poids en grammes.

Utilisation (pictures)



Adjust bike stand height? To adjust the bike stand height, release the lever (C) and adjust the top tube (D).



Adjust jaw angle and clamp bike safely? To adjust the bike stand jaw angle, release lever (F) and adjust/rotate (E).



Adjust opened jaw (G) to the seatpost or bike tube. Turn handle (H) until jaw firmly grabs the tube.



To adjust the jaw opening, turn the long screw (Z) with hand in needed direction as shown on picture.



Release bike safely from stand? To release, firmly hold bike frame. Flip handle (I) to quickly release tube from the jaw.



To mount the stand without fixed plate to the floor or ceiling, use appropriate screw anchors and screws (P) according to the floor/ceiling material, as shown on picture. Screws and screw anchors are not included.