

# Stojan s upevňovací podložkou a čelistmi s nastavitelnou maticí

1693BS-US



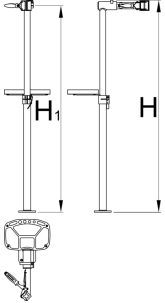
Profily

---



Vlastnosti produktu

- Stojan na opravu kol s pevnou deskou je konstruován pro dílny a každodenní použití.
- Pevná deska je ergonomicky tvarována. Maximální únosnost je 30 kg, což umožňuje servis těžších sjezdových kol.
- Vhodné pro trubky o průměru min. Ø24 mm a max. Ø38 mm.
- váha stojanu je 36 kg
- Vyměnitelné gumové chrániče čelistí, položka 1693.11



						
625013	985	1570	726	572	1700	38800

\* Obrázky produktů jsou symbolické. Všechny rozměry jsou v mm a hmotnost v gramech. Všechny uvedené rozměry se mohou lišit v toleranci.


Používání (obrázky)




Adjust bike stand height? To adjust the bike stand height, release the lever (C) and adjust the top tube (D).



Adjust jaw angle and clamp bike safely? To adjust the bike stand jaw angle, release lever (F) and adjust/rotate (E).



Adjust opened jaw (G) to the seatpost or bike tube. Turn handle (H) until jaw firmly grabs the tube.



To adjust the jaw opening, turn the long screw (Z) with hand in needed direction as shown on picture.



Release bike safely from stand? To release, firmly hold bike frame. Flip handle (I) to quickly release tube from the jaw.



To mount the stand without fixed plate to the floor or ceiling, use appropriate screw anchors and screws (P) according to the floor/ceiling material, as shown on picture. Screws and screw anchors are not included.