

Pro reparatiestandaard met enkele klem, automatisch verstelbaar

1693BS-US

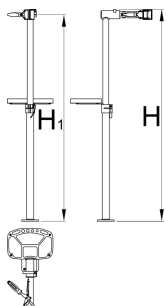


Profielen



Product attributen

- Repair bike stand with fixed plate is designed for service workshops and every day use.
- Fixed plate is ergonomically designed. Maximum load capacity is 30kg, which enables the servicing of heavier bikes.
- Suitable for tubes with diameter of min. Ø24 mm and max. Ø40 mm.
- weight of the stand is 36kg
- Replaceable rubber jaw covers, item 1693.11



						
625013	985	1570	726	572	1700	38800

* Afbeeldingen van producten zijn symbolisch. Alle afmetingen zijn in mm, en het gewicht in grammen. Alle vermelde afmetingen kunnen variëren in tolerantie.


Gebruik (Afbeeldingen)




Hoogte van de fietsstandaard aanpassen? Om de hoogte van de fietsstandaard te verstellen, laat je de hendel (C) los en verstel je de bovenbuis (D).



De bekhoek aanpassen en de fiets veilig vastklemmen? Om de bekhoek van de fietsstandaard aan te passen, laat u de hendel (F) los en past u deze aan/draait u (E).



Stel de geopende bek (G) af op de zadelpen of fietsbuis. Draai de hendel (H) totdat de bek stevig in de buis grijpt.



Om de bekopening aan te passen, draait u de lange schroef (Z) met de hand in de gewenste richting zoals aangegeven op de afbeelding.



Fiets veilig losmaken van standaard? Om de fiets los te maken, houdt u het frame stevig vast. Klap de hendel (I) om de buis snel los te maken van de klem.



Om de standaard zonder vaste plaat aan de vloer of het plafond te bevestigen, gebruikt u de juiste schroefankers en schroeven (P) volgens het materiaal van de vloer of het plafond, zoals afgebeeld. Schroeven en verankeringen zijn niet inbegrepen.

Onderdelen



Replaceable rubber covers for clamp 1693.1, 2 pcs set



QR Lever for 1693A, 1693B, 1693C, 1693R, 1693RP



Bushing for repair stands for 1693A, 1693B, 1693C, 1693R, 1693RP, 2pcs set