

# 配有固定底板和弹簧夹钳的维修架

1693B-US



配置文件

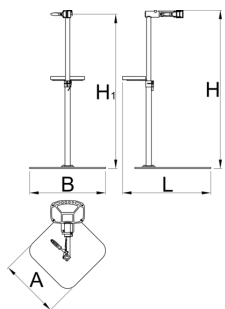
---










产品属性

- 配有固定底板的自行车维修架设计用于维修车间和日常使用。

- 固定底板人体工程学设计，最大负载是30kg，可用于维修重型自行车。
- 适用于最大直径为 $\text{Ø}32\text{ mm}$ 和最小直径为 $\text{Ø}24\text{ mm}$ 的钢管。
- 维修架重36公斤
- 可更换的夹钳橡胶配件，1693.11



						
625011	985	1570	726	572	1700	

\* Images of products are symbolic. All dimensions are in mm, and weight in grams. All listed dimensions may vary in tolerance.

## Accessories



Repair stand tool tray collar