

# Sada motocyklového náradia v SOS molitanovej podložke

964MOTO3



## Profiles



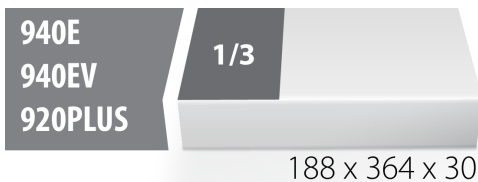
[\\_\(/sk/support/warranty\)](https://sk/support/warranty)

## Product features


- Výhody:
- umožňuje odstránenie tesnenia ventilu bez nutnosti demontáže hlavy motora
- príslušenstvo pre montáž čapov od fi 5mm do fi 9mm
- príslušenstvo pokrýva nasledujúce rozmery zapaľovacích sviečok M10x1, M12x1.25, M14x1.25 a M18x1.5
- príslušenstvo pre odstraňovanie kolíkov o rozmeroch 8mm, 13mm a 16mm
- príslušenstvo pre montáž tesnení fi 12 a fi 14 mm
- Použitie:
- Každý piest je nastavený do spodnej polohy. V mieste sviečky je pripojený nastavtec pre výtlačný vzduch; valec sa naplní stlačeným vzduchom, ktorý umožňuje, aby ventily zostali v hornej polohe.
- Nájdite si ten správny nastavtec pre ťahanie čapu, nastavte ho na vekú

pružiny, narovnajzte magnety s čapmi a potom zatlačte pružiny rukou


- To umožňuje odstránenie kolíkov z drážky ventilu
- odstráňte kryt a pružinu
- Vezmite kliešte na odstránenie tesnenia ventilu art. 2201/2BI, vytiahnite tesnenie, vytiahnite príslušenstvo pre montáž tesnenia, vložte nové tesnenie.
- Umiestnite späť pružiny a kryt; umiestnite čapy a použité príslušenstvo pre montáž čapov pre kompresiu pružiny ručne, čo umožňuje umiestnenie čapov späť na ventil.
- Rovnaký postup opakujte na všetkých ostatných ventiloch, potom odpojte príslušenstvo na stlačený vzduch a pokračujte na ďalší valec.
- Tool tray dimension: 188 x 364 x 30 mm
- Compatible with drawers of Eurostyle, Eurovision, Europlus and Hercules (front drawers) line



188 x 364 x 30

Product name	SKU	Article	Dimensions	Quantity	
Sada motocyklového náradia v SOS molitanovej podložke	624981	964MOTO3	-	1	1000
náradie na odstránenie tesnenia ventilu motocykla		3059		1	
SOS tool tray for 964MOTO3		VL964MOTO3	364x188x30	1	

## Retail packaging

MA	MB	MC	
200	380	60	1070

## Transport packaging

