

Насаден клуч за ниво суспензија

1783/1 6P



Profiles

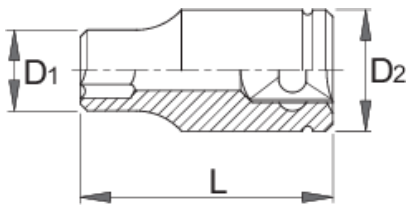






Product features

- материјал:специјален флекс хром ванадиум челик
- кован, целосно појачан и кален
- хромиран според ISO 1456:2009
- полиран

Употреба:

- Рамните насадни приклучоци се користат на вилушката за велосипеди, каде што горната има многу низок профил.



		L	D1	D2		
625716	23	38	26	31,8	12	128
624214	24	40	33	28	14	126
624215	26	40	35,3	30	14	141
624216	27	41	37	30	16	146
624217	28	41	38	31	18	158
624218	30	44	40,5	34	20	215
624219	32	44	43	36	20	233

* Сликите на производите се симболични. Сите димензии се во мм, тежината е во грамови. Сите наведени димензии може да се разликуваат во ниво на толеранција

Usage (pictures)

