

Celes Flat për shërbimin e pezullimit

1783/1 6P



Profiles

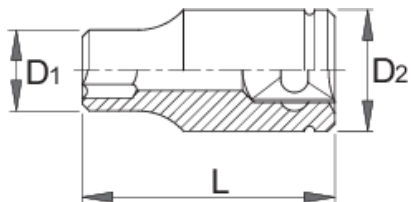





Product features

- Materiali: krom molibden
- rënie të falsifikuara, ngurtësuar tërësisht dhe nevrrik
- përfundojë sipërfaqe: krom kromuar sipas ISO 1456:2009
- i lëmuar

Përdorim:

- bazat Flat janë përdorur në një pirun pezullim biçikletë ku arrë e lartë ka një profil shumë të ulët .



		L	D1	D2	T↑	
625716	23	38	26	31,8	12	128
624214	24	40	33	28	14	126
624215	26	40	35,3	30	14	141
624216	27	41	37	30	16	146
624217	28	41	38	31	18	158
624218	30	44	40,5	34	20	215
624219	32	44	43	36	20	233

* Imazhet e produkteve janë simbolike. Të gjitha dimensionet janë në mm, pesha në gram. Të gjitha dimensionet e listuara mund të ndryshojnë në tolerancë.

Usage (pictures)

