

Destornillador PH con hoja fina aislada VDETBI

611VDETBI



Perfiles

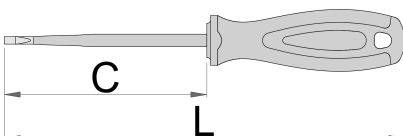


Características del producto

- hoja: acero al cromo vanadio de alta calidad, totalmente endurecido y templado
- punta pavonada
- Mango ergonómico
- material tricomponente
- agujero para colgar
- fabricada de acuerdo con la norma DIN EN IEC 60900 (VDE 0682-201):2019-04; EN IEC 60900:2018

Ventajas:

- modelo con hoja fina
- Aunque la hoja sea fina, permite la misma funcionalidad y seguridad trabajando que destornillador aislado usual.
- la varilla fina permite trabajar en lugares de difícil acceso





624071

SLPH 1

80

180

56

624072

SLPH 2

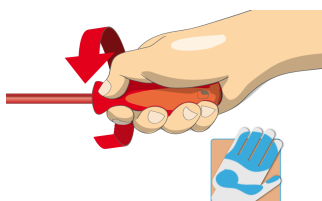
100

210

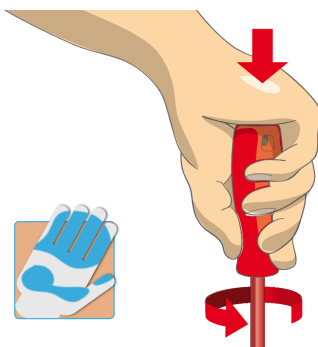
88

* Las imágenes de los productos son simbólicas. Todas las dimensiones son en mm, peso en gramos.

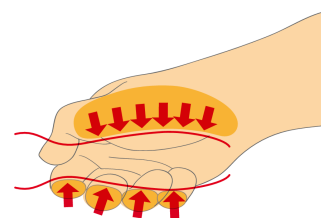
Empleo (imágenes)



Diseño ergonómico del mango = protección de su mano



Amplia zona de contacto de las manos = más potencia de torque



Consejos de seguridad



- Utilice un destornillador de sujeción de tornillos para atornillar en zonas incómodas y de difícil acceso.
- Utilice un destornillador puntiagudo en espacios reducidos donde no se pueda utilizar un destornillador convencional.
- Una punta redondeada debe rectificarse con una lima; asegúrese de que los bordes estén rectos.
- Los destornilladores utilizados en el taller se guardan mejor en una estantería. De este modo, se puede seleccionar rápidamente el destornillador adecuado.
- Mantenga limpio el mango del destornillador; un mango grasiento puede provocar accidentes.
- Un destornillador nunca debe utilizarse como palanca. Si se sobrecarga de esta manera, la hoja podría romperse y enviar una partícula de acero hacia el brazo del operario o incluso hacia sus ojos.
- Las herramientas VDE que tienen varias partes, deben ensamblarse correctamente antes de su uso.



- No utilices unos alicates en el mango de un destornillador para obtener más fuerza de giro. Una llave inglesa sólo debe utilizarse en el mango cuadrado o en el cabezal de un destornillador especialmente diseñado para ese fin.
- No exponga la hoja del destornillador a un calor excesivo, ya que podría reducir su dureza.
- No utilice un destornillador con el mango partido o roto.
- No utilice un destornillador normal para comprobar un acumulador o para determinar si un circuito eléctrico está bajo tensión.
- No use herramientas que muestren signos de desgaste y que tengan la segunda capa de plástico visible.

- Cuando trabaje con herramientas VDE, evite el contacto con el agua.