

Wkrętak dla elektryka SLIM z izolowanym ostrzem, VDE TBI

604VDEETBI



Profile



Standardy

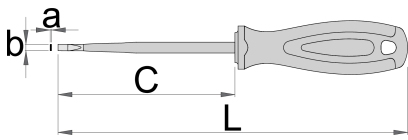
DIN EN IEC 60900 (VDE 0682-201):2019-04; EN IEC 60900:2018



Cechy produktu

- grot: stal chromo-wanadowa, twarda premium, całkowicie utwardzana i odpuszczana
- czerniona końcówka
- rękojeść: ergonomiczny kształt
- trójkomponentowy materiał
- otwór do zawieszania
- wykonany zgodnie ze standardem DIN EN IEC 60900 (VDE 0682-201):2019-04; EN IEC 60900:2018

Zalety:

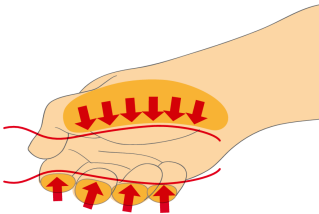
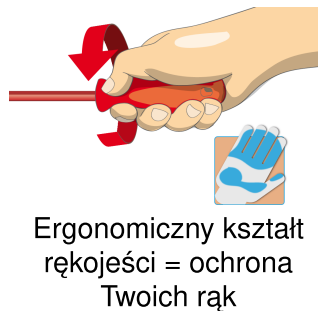
- model z wąskim grotem
- Pomimo wąskiego grotu, wkrętak zapewnia tą samą funkcjonalność i bezpieczeństwo jak przy pracy z użyciem zwykłego wkrętaka izolowanego.
- wąski grot pozwala na pracę w trudno dostępnych miejscach



	axb	C	L	
624063	0.6 x 3.5	100	185	37
624064	0.8 x 4.0	100	185	39
624065	1.0 x 5.5	125	225	74

* Przedstawiony wygląd produktu jest orientacyjny. Wszystkie wymiary są w mm, podana waga w gramach

Użycie (Obrazy)



Wskazówki bezpieczeństwa



- Use a screw holding screwdriver to get screws started in awkward, hard-to-reach areas.
- Use a stubby screwdriver in close quarters where a conventional screwdriver cannot be used.
- A rounded tip should be redressed with a file; make sure edges are straight.
- Screwdrivers used in the shop are best stored in a rack. This way, the proper selection of the right screwdriver can be quickly made.



- Don't use pliers on the handle of a screwdriver to get extra turning power. A wrench should only be used on the square shank or bolster of a screwdriver that is especially designed for that purpose.
- Don't expose a screwdriver blade to excessive heat as it may reduce the hardness of the blade.
- Don't use a screwdriver with a split or broken handle.

- Keep the screwdriver handle clean; a greasy handle is apt to cause accidents.
- A screwdriver should never be used as pry bar. If it is overstressed in this manner, the blade might break and send a particle of steel into the operator's arm or even towards his eyes.
- Narzędzia VDE, które składają się z kilku części, muszą być prawidłowo zmontowane przed użyciem.
- Podczas pracy z narzędziami VDE należy unikać kontaktu z wodą.
- Don't use a regular screwdriver to check a storage battery or to determine if an electrical circuit is live.
- Nie używaj narzędzi, które noszą ślady zużycia i mają widoczną drugą warstwę plastiku.